

Quinta, 06 de novembro

Avenue

Bom Dia USA

Como foi o último pregão



Atualização Global de Mercados



Maiores Altas, Baixas e
Principais Indicadores



Notícias Corporativas



O que você precisa saber
antes da abertura



Agenda Econômica e Corporativa



Avenue

Como foi o último pregão



Se for se lembrar de uma frase: Os índices americanos fecharam em ▲ alta ontem (quarta-feira), enquanto a Suprema Corte questiona a legalidade das tarifas de Trump.

Os juízes da Suprema Corte demonstraram profundo ceticismo quanto à legalidade das tarifas impostas pelo presidente Donald Trump contra diversas nações do mundo.

Tribunais inferiores afirmam que Trump não tinha autoridade, de acordo com a Lei de Poderes Econômicos de Emergência Internacional, para impor tarifas recíprocas e tarifas sobre o fentanil nas importações do Canadá, China, México e outros parceiros comerciais.

O Dow Jones subiu 0,5%, fechando em 47.311.

O S&P 500 subiu 0,4%, fechando em 6.796.








O Nasdaq subiu 0,7%, fechando em 23.499.

Atualização Global de Mercados: Índices e Câmbio

Índices de Bolsa

AMÉRICA DO NORTE				EUROPA			
	S&P 500	6.796	0,4%		Euro Stoxx 50	5.662	-0,1%
	Dow Jones	47.311	0,5%		FTSE 100	9.764	-0,1%
	NASDAQ	23.500	0,6%		DAX	24.008	-0,2%
	Russell 2000	2.465	1,5%		CAC 40	8.035	-0,5%
	TSX	30.103	1,1%		IBEX 35	16.112	0,1%
	BMV IPC	63.379	1,6%		FTSE MIB	43.336	-0,2%
AMÉRICA DO SUL				ÁSIA/PACÍFICO			
	Ibovespa	153.294	1,7%		Nikkei	50.884	1,3%
	Small Caps	2.292	1,6%		Hang Seng	26.486	2,1%
	Merval	3.048.197	-1,1%		Shenzhen	4.693	1,4%
	IPSA	9.432	1,2%		ASX 200	8.828	0,3%

Câmbio

	Dólar / Real	5,36	-0,8%
	Euro	6,16	-0,7%
	Libra Esterlina	7,01	0,3%
	Peso Argentino	0,00	0,0%
	Yene	0,03	0,3%
	índice DXY	99,96	-0,2%
	Bitcoin	102.956	-0,7%

Destaques de Mercado:

Maiores Altas, Baixas e Principais Indicadores

Maiores Altas (S&P 500)			Maiores Quedas (S&P 500)		
Enphase Energy Inc	11,0%	ENPH	Super Micro Computer Inc	-11,3%	SMCI
Seagate Technology Holdings Plc	10,1%	STX	Live Nation Entertainment Inc	-10,6%	LYV
Micron Technology Inc	8,9%	MU	Axon Enterprise Inc	-9,4%	AXON

Treasuries EUA			Commodities	
EUA 1 Mês	3,886%	-1 bps	ENERGIA	
EUA 3 Meses	3,85%	-3 bps	Petróleo WTI	1,3%
EUA 6 Meses	3,79%	-3 bps	Gás Natural	1,7%
EUA 1 Ano	3,67%	-3 bps	METAIS	
EUA 2 Anos	3,61%	-2 bps	Ouro	0,8%
EUA 5 Anos	3,74%	-2 bps	Prata	1,5%
EUA 10 Anos	4,14%	-2 bps	Cobre	0,3%
EUA 20 Anos	4,70%	-1 bps	Minério de ferro	0,3%
EUA 30 Anos	4,73%	-1 bps		

Setores EUA		AGRO	
Tecnologia	-0,1%	Boi Gordo	-3,2%
Financeiro	0,3%	Café	-0,4%
Energia/Petróleo	0,2%	Milho	-0,4%
Industrial	0,4%	Algodão	-0,4%
Consumo Não Cíclico	-0,2%	Soja	-0,9%
Materiais Básicos	0,5%	Açúcar	0,6%
Utilidades	0,0%	Volatilidade	
Consumo Cíclico	1,1%	VIX	0,6%
Mercado Imobiliário	-0,1%		
Saúde	0,4%		

Índices utilizados para Setores EUA: índice S&P de informação e tecnologia (S5INFT), Índice S&P financeiro (S5FINL), Índice S&P de energia (S5ENRS), Índice S&P industrial (S5INDU), Índice S&P de consumo não cíclico (S5CONS), Índice S&P de materiais (S5MATR), Índice S&P de utilities (S5UTIL), Índice S&P de consumo cíclico (S5COND), Índice S&P de mercado imobiliário (S5RLST), Índice S&P de saúde (S5HLTH).

Índices utilizados para Commodities: CLA comdty (petróleo), NGA comdty (gás natural), XAU curncy (ouro), XAG curncy (prata), IOEA comdty (minério de ferro), LMCADS03 comdty (cobre), LCA comdty (boi gordo), KCA comdty (café), CA comdty (milho), CTA comdty (algodão), SA comdty (soja), SBA comdty (açúcar).

Notícias Corporativas

Advanced Micro Devices (AMD)

As ações da fabricante de semicondutores subiram 2,5% (apesar de ter sido negociada com queda durante o dia) após a divulgação de uma previsão de margem ajustada para o trimestre atual, em linha com as estimativas. No entanto, a Advanced Micro Devices superou as expectativas tanto em relação aos lucros quanto à receita do terceiro trimestre.

A companhia vale cerca de US\$ 416,0 bilhões.

Arista Networks (ANET)

A empresa de redes em nuvem caiu 8,6% após anunciar que prevê receita para o quarto trimestre entre US\$ 2,3 bilhões e US\$ 2,4 bilhões, sem surpreender os US\$ 2,33 bilhões previstos por analistas. A Arista superou as expectativas de receita e lucro no terceiro trimestre.

A companhia vale cerca de US\$ 176,5 bilhões.

Pinterest (PINS)

As ações da empresa de mídia social caíram cerca de 22% após reportar resultados abaixo do esperado. O Pinterest registrou lucro ajustado de US\$ 0,38 por ação, enquanto analistas previam lucro de US\$ 0,42 por ação.

A companhia vale cerca de US\$ 17,5 bilhões.

Super Micro Computer (SMCI)

As ações da empresa caíram 11,3% após a divulgação dos resultados do primeiro trimestre fiscal, que ficaram abaixo das expectativas. A empresa obteve um lucro ajustado de 35 centavos por ação, com receita de US\$ 5,02 bilhões. Analistas consultados pela LSEG previam um lucro de 40 centavos por ação e receita de US\$ 6 bilhões.

A companhia vale cerca de US\$ 25,0 bilhões.











Para mais resumos como este,
acesse o blog da Avenue:

Resultados Trimestrais

Avenue

O que você precisa saber antes da abertura

- Hoje, os futuros das bolsas americanas operam em queda, com os investidores aguardando mais uma leva de resultados corporativos, que incluem AstraZeneca, ConocoPhillips e Airbnb hoje.
- Os investidores seguem incertos acerca dos valuations de empresas ligadas a inteligência artificial, ficando atentos a potenciais sinais de arrefecimento nos preços.

Índices Futuros				Mercado Ásia e Europa		
	Dow Jones	47.405	-0,07%		Nikkei	50.884 1,34%
	S&P 500	6.824	-0,01%		Hang Seng	26.544 0,04%
	Nasdaq	25.726	-0,08%		Shenzhen	4.693 1,43%
	Russell 2000	2.470	-0,14%		Stoxx50	5.662 -0,12%
					DAX	24.008 -0,18%

A negociação de futuros é especulativa, alavancada e envolve riscos substanciais.

Panorama Semanal:

Agenda Econômica e Corporativa

		Hora	Reportado	Projeção	Anterior	Evento
Segunda, 03		11:45	-	52,2	52	PMI Industrial (Out)
		12:00	-	-	49,1	PMI Industrial ISM (Out)
Terça, 04		09:00	-	-	-0,70%	Produção Industrial (Anual) (Set)
		09:00	-	-	0,80%	Produção Industrial (Mensal) (Set)
		12:00	-	-	7,227M	Ofertas de Emprego JOLTS (Set)
Quarta, 05		10:15	-	-	-32K	Variação de Empregos Privados ADP (Out)
		11:00	-	-	50	PMI ISM Não-Manufatura (Out)
		11:45	-	55,2	54,2	PMI do Setor de Serviços (Out)
		12:00	-	-	50	PMI ISM Não-Manufatura
		12:30	-	-	-6,858M	Estoques de Petróleo Bruto
		18:30	-	-	15,00%	Taxa de Juros Selic
Quinta, 06		15:00	-	-	2,99B	Balança Comercial (Out)
		18:30	-	-	6.587B	Balanco Patrimonial do Federal Reserve
Sexta, 07		00:00	-	-	90,45B	Balança Comercial (USD) (Out)
		05:00	-	-	3,339T	Reservas Cambiais (USD) (Out)

ANTES DO
PREGÃO

DEPOIS
DO
PREGÃO

Segunda	Terça	Quarta	Quinta	Sexta
03	04	05	06	07
<div>IDEXX</div> <div>ARES</div> <div>PSEG</div> <div>RYANAIR</div> <div>onsemi</div> <div>LOEWS</div> <div>CNA</div> <div>PINNACLE WEST</div> <div>Cipher Mining</div> <div>AMG</div> <div>Palantir</div> <div>VERTEX</div> <div>Williams</div> <div>SIMON</div> <div>REALTY INCOME</div> <div>DIAMONDBACK ENERGY</div> <div>Franco-Nevada</div> <div>SBA</div> <div>BWXT</div> <div>COTERRA</div>	<div>shopify</div> <div>Uber</div> <div>EATON</div> <div>Pfizer</div> <div>Spotify</div> <div>Ferrari</div> <div>bp</div> <div>Marriott International</div> <div>Thomson Reuters</div> <div>zoetis</div> <div>AMD</div> <div>ARISTA</div> <div>AMGEN</div> <div>coupang</div> <div>AXON</div> <div>Affac</div> <div>SUNCOR</div> <div>AIG</div> <div>CORTEVA</div> <div>LIVE NATION</div>	<div>novo hordisk</div> <div>McDonald's</div> <div>EMERSON</div> <div>Johnson Controls</div> <div>cencora</div> <div>SEMPRA</div> <div>Cameco</div> <div>Yum!</div> <div>TARGA</div> <div>FIS</div> <div>APPROVIN</div> <div>Qualcomm</div> <div>arm</div> <div>Robinhood</div> <div>DOORDASH</div> <div>McKesson</div> <div>CRM</div> <div>FERTINET</div> <div>ENERGY TRANSFER</div> <div>MetLife</div>	<div>AstraZeneca</div> <div>ConocoPhillips</div> <div>Parker</div> <div>Canadian Natural</div> <div>VISTRA</div> <div>DATADOG</div> <div>AIR PRODUCTS</div> <div>WARNER BROS. DISCOVERY</div> <div>TC Energy</div> <div>BD</div> <div>airbnb</div> <div>MONSTER ENERGY</div> <div>eo resources</div> <div>T2</div> <div>BLOCK</div> <div>WHEATON</div> <div>conEdison</div> <div>MICROCHIP</div> <div>SANDISK</div> <div>METTLER</div> <div>TOLEDO</div>	<div>Constellation</div> <div>KKR</div> <div>ENBRIDGE</div> <div>DUKE ENERGY</div> <div>Brookfield Asset Management</div> <div>TELUS</div> <div>Brookfield Infrastructure Partners</div> <div>Emera</div> <div>CNI INDUSTRIAL</div> <div>FRANKLIN TEMPLETON</div>

O futuro chegou! Cadastre seu rosto e aproveite uma experiência personalizada e inteligente.



AVENUE

Avisos Importantes

FONTES

1 - <https://www.cnn.com/markets/>

(Alguns trechos dos textos desse documento são tradução livre das fontes citadas acima)

DISCLAIMERS

*O risco subjacente proeminente de usar criptomoedas como meio de troca é que ela não é autorizada ou regulamentada por qualquer banco central. Os emissores de criptomoedas não estão registrados na SEC, e o mercado criptomoedas está atualmente não regulamentado. Criptomoedas são um investimento muito especulativo e envolve um alto grau de risco. Os investidores devem ter a capacidade financeira, sofisticação/experiência e disposição para suportar os riscos de um investimento, e uma perda total potencial de seu investimento.

**O Índice S&P 500 é composto por 500 ações escolhidas para o tamanho do mercado, liquidez e representação do grupo da indústria. Trata-se de um índice ponderado de valor de mercado (preço das ações vezes o número de ações em circulação), com o peso de cada ação no Índice proporcional ao seu valor de mercado. É calculado pela Standard & Poor's Corporation, e reflete o reinvestimento de todos os dividendos e ganhos de capital. Tenha em mente que as pessoas físicas não podem investir diretamente em qualquer índice, e o desempenho do índice não inclui custos de transação ou outras taxas, o que afetará o desempenho real do investimento. Os resultados individuais do investidor variam.

***Investir em commodities é geralmente considerado especulativo devido ao potencial significativo de perda de investimentos. Seus mercados provavelmente serão voláteis e pode haver flutuações acentuadas de preços mesmo durante períodos em que os preços em geral estão subindo.

A Avenue Securities LLC é membro da FINRA e da SIPC. Ela fornece seus serviços exclusivamente nos Estados Unidos.

As informações contidas nesta apresentação são consideradas confiáveis; no entanto, a Avenue não representa ou garante sua precisão, confiabilidade ou integridade, nem aceita qualquer responsabilidade por qualquer perda ou dano (seja direto ou indireto) decorrente do uso de todos ou qualquer parte dos materiais nesta apresentação. Nenhuma representação ou garantia deve ser feita em relação a quaisquer cálculos, gráficos, tabelas, diagramas ou comentários, que são fornecidos apenas para fins de ilustração / referência. As visões, opiniões, estimativas e estratégias expressas constituem nosso julgamento com base nas condições atuais de mercado e estão sujeitas a alterações sem aviso prévio. Nada nesta apresentação deve ser considerado como uma oferta, solicitação, recomendação ou conselho (seja financeiro, contábil, legal, tributário ou outro) dado pela Avenue e / ou seus diretores ou funcionários, independentemente de tal comunicação ter ou não sido feita em seu solicitar.

Os emissores de criptomoedas não estão registrados na SEC, e o mercado de criptomoedas não é atualmente regulamentado. O investimento em criptomoedas é altamente especulativo e envolve um alto grau de risco. Os investidores devem possuir capacidade financeira, sofisticação/experiência e disposição para suportar os riscos do investimento, incluindo a possibilidade de perda total dos seus recursos.

As visões ou estratégias de investimento descritas podem não ser adequadas para todos os investidores e estão sujeitas a riscos de investimento. Os investidores podem receber menos do que investiram e o desempenho passado não é um indicador confiável de resultados futuros. A alocação de ativos não garante lucro nem protege contra perdas. Nada na apresentação deve ser considerado isoladamente para fins de tomada de decisão de investimento. Recomenda-se que você considere cuidadosamente se os serviços, produtos, classes de ativos (por exemplo, ações, renda fixa, investimentos alternativos, commodities, etc.) ou estratégias discutidas são adequados às suas necessidades. Você também deve considerar os objetivos, riscos, encargos e despesas associados a um serviço de investimento, produto ou estratégia antes de tomar uma decisão de investimento. Os produtos oferecidos pela Avenue Securities LLC, incluindo sem limitação os valores mobiliários são: Sem seguro FDIC · Sem garantia bancária · Pode perder valor.