



Sexta, 07 de novembro

Bom Dia USA

Como foi o último pregão >

Atualização Global de Mercados >

Maiores Altas, Baixas e Principais Indicadores >

Notícias Corporativas >

O que você precisa saber antes da abertura >

Agenda Econômica e Corporativa >

Como foi o último pregão



Se for se lembrar de uma frase: Os índices americanos fecharam em ▼ queda ontem (quinta-feira), com as ações de tecnologia refletindo mais uma vez os receios de seus valuations.

A retração foi agravada por preocupações com o estado do mercado de trabalho, após a Challenger, Gray & Christmas reportar que os cortes de empregos no mês de outubro totalizaram mais de 153.000, quase o triplo da taxa de setembro e 175% a mais do que no mesmo período do ano passado.

O Dow Jones caiu 0,8%, fechando em 46.912.

O S&P 500 caiu 1,1%, fechando em 6.720.








O Nasdaq caiu 1,9%, fechando em 23.053.

Atualização Global de Mercados: Índices e Câmbio

Índices de Bolsa

AMÉRICA DO NORTE				EUROPA			
	S&P 500	6.720	-1,1%		Euro Stoxx 50	5.585	-0,5%
	Dow Jones	46.912	-0,8%		FTSE 100	9.682	-0,6%
	NASDAQ	23.054	-1,9%		DAX	23.604	-0,5%
	Russell 2000	2.419	-1,9%		CAC 40	7.942	-0,3%
	TSX	29.869	-0,8%		IBEX 35	16.008	-0,7%
	BMV IPC	63.093	-0,5%		FTSE MIB	42.963	-0,2%
AMÉRICA DO SUL				ÁSIA/PACÍFICO			
	Ibovespa	153.339	0,0%		Nikkei	50.276	-1,2%
	Small Caps	2.260	-1,4%		Hang Seng	26.242	-0,9%
	Merval	2.973.544	-2,4%		Shenzhen	4.679	-0,3%
	IPSA	9.460	0,3%		ASX 200	8.770	-0,7%

Câmbio

	Dólar / Real	5,35	-0,1%
	Euro	6,18	0,4%
	Libra Esterlina	7,01	-0,3%
	Peso Argentino	0,00	0,0%
	Yene	0,03	-0,2%
	índice DXY	99,77	0,0%
	Bitcoin	100.738	-0,3%

Destaques de Mercado:

Maiores Altas, Baixas e Principais Indicadores

Maiores Altas (S&P 500)			Maiores Quedas (S&P 500)		
Texas Pacific Land Corp	10,0%	TPL	Carmax Inc	-24,3%	KMX
Apa Corp	9,1%	APA	Teleflex Inc	-13,0%	TFX
Air Products And Chemicals Inc	8,9%	APD	Paycom Software Inc	-10,7%	PAYC

Treasuries EUA			Commodities	
EUA 1 Mês	3,829%	-3 bps	ENERGIA	
EUA 3 Meses	3,84%	-1 bps	Petróleo WTI	
EUA 6 Meses	3,78%	0 bps	Gás Natural	
EUA 1 Ano	3,62%	-2 bps		
EUA 2 Anos	3,57%	2 bps	METAIS	
EUA 5 Anos	3,70%	2 bps	Ouro	
EUA 10 Anos	4,10%	2 bps	Prata	
EUA 20 Anos	4,68%	2 bps	Cobre	
EUA 30 Anos	4,70%	2 bps	Minério de ferro	

Setores EUA		AGRO	
Tecnologia	-2,0%	Boi Gordo	-0,8%
Financeiro	-0,3%	Café	0,0%
Energia/Petróleo	0,9%	Milho	0,1%
Industrial	-0,4%	Algodão	0,1%
Consumo Não Cíclico	-0,3%	Soja	0,4%
Materiais Básicos	-0,4%	Açúcar	0,9%
Utilidades	-0,4%		
Consumo Cíclico	-2,5%		
Mercado Imobiliário	-0,4%		
Saúde	0,2%		

Volatilidade	
VIX	3,8%

Índices utilizados para Setores EUA: índice S&P de informação e tecnologia (S5INFT), Índice S&P financeiro (S5FINL), Índice S&P de energia (S5ENRS), Índice S&P industrial (S5INDU), Índice S&P de consumo não cíclico (S5CONS), Índice S&P de materiais (S5MATR), Índice S&P de utilities (S5UTIL), Índice S&P de consumo cíclico (S5COND), Índice S&P de mercado imobiliário (S5RLST), Índice S&P de saúde (S5HLTH).

Índices utilizados para Commodities: CLA comdty (petróleo), NGA comdty (gás natural), XAU curncy (ouro), XAG curncy (prata), IOEA comdty (minério de ferro), LMCADS03 comdty (cobre), LCA comdty (boi gordo), KCA comdty (café), CA comdty (milho), CTA comdty (algodão), SA comdty (soja), SBA comdty (açúcar).

Notícias Corporativas

Datadog (DDOG)

As ações da empresa de cibersegurança em nuvem subiram 23% após resultados melhores do que o esperado para o terceiro trimestre. A Datadog obteve lucro ajustado de US\$ 0,55 por ação, com receita de US\$ 886 milhões. Analistas previam um lucro de US\$ 0,45 por ação e receita de US\$ 853,5 milhões. A Datadog também elevou sua projeção de lucro para o ano todo.

A companhia vale cerca de US\$ 66,5 bilhões.

Qualcomm (QCOM)

As ações caíram 3,6%, após a Qualcomm dizer que prevê perder a Apple como cliente para seu negócio de modems nos próximos anos. Essa possível perda ofuscou o resultado positivo da Qualcomm no quarto trimestre fiscal, tanto em termos de lucro quanto de receita, e a sólida previsão para o trimestre atual.

A companhia vale cerca de US\$ 186,6 bilhões.

Duolingo (DUOL)

As ações caíram mais de 25% depois que a estimativa de reservas para o quarto trimestre da empresa ficou abaixo das expectativas. A plataforma de aprendizado de idiomas, no entanto, superou as previsões de receita para o terceiro trimestre e elevou sua projeção de vendas. A receita de US\$ 271,7 milhões no terceiro trimestre superou as estimativas de US\$ 260,3 milhões. A empresa agora espera uma receita entre US\$ 1,028 bilhão e US\$ 1,032 bilhão neste ano.

A companhia vale cerca de US\$ 8,8 bilhões.

Brighthouse Financial (BHF)

As ações da seguradora subiram cerca de 27% após o anúncio de que seria adquirida pela Aquarian Capital por US\$ 70 por ação em dinheiro, ou cerca de US\$ 4,1 bilhões. A conclusão do negócio está prevista para o próximo ano.

A companhia vale cerca de US\$ 3,8 bilhões.












Para mais resumos como este,
acesse o blog da Avenue:

Resultados Trimestrais

Avenue

O que você precisa saber antes da abertura

- Hoje, os futuros das bolsas americanas operam em queda, com os três principais índices caminhando para fechar uma semana negativa.
- Investidores também estão acompanhando o ceticismo da Suprema Corte em relação à legalidade das abrangentes tarifas impostas pelo presidente Donald Trump e o andamento dos resultados corporativos do terceiro trimestre, com mais de 86% do S&P500 já tendo reportado.

Índices Futuros				Mercado Ásia e Europa			
	Dow Jones	46.982	-0,10%		Nikkei	50.276	-1,19%
	S&P 500	6.740	-0,11%		Hang Seng	26.130	-0,24%
	Nasdaq	25.203	-0,16%		Shenzhen	4.679	-0,31%
	Russell 2000	2.425	-0,09%		Stoxx50	5.585	-0,46%
					DAX	23.604	-0,55%

A negociação de futuros é especulativa, alavancada e envolve riscos substanciais.

Panorama Semanal:

Agenda Econômica e Corporativa

		Hora	Reportado	Projeção	Anterior	Evento
Segunda, 03		11:45	-	52,2	52	PMI Industrial (Out)
		12:00	-	-	49,1	PMI Industrial ISM (Out)
Terça, 04		09:00	-	-	-0,70%	Produção Industrial (Anual) (Set)
		09:00	-	-	0,80%	Produção Industrial (Mensal) (Set)
		12:00	-	-	7,227M	Ofertas de Emprego JOLTS (Set)
Quarta, 05		10:15	-	-	-32K	Variação de Empregos Privados ADP (Out)
		11:00	-	-	50	PMI ISM Não-Manufatura (Out)
		11:45	-	55,2	54,2	PMI do Setor de Serviços (Out)
		12:00	-	-	50	PMI ISM Não-Manufatura
		12:30	-	-	-6,858M	Estoques de Petróleo Bruto
		18:30	-	-	15,00%	Taxa de Juros Selic
Quinta, 06		15:00	-	-	2,99B	Balança Comercial (Out)
		18:30	-	-	6.587B	Balanco Patrimonial do Federal Reserve
Sexta, 07		00:00	-	-	90,45B	Balança Comercial (USD) (Out)
		05:00	-	-	3,339T	Reservas Cambiais (USD) (Out)

ANTES DO
PREGÃO

DEPOIS
DO
PREGÃO

Segunda	Terça	Quarta	Quinta	Sexta
03	04	05	06	07
<div>IDEXX</div> <div>ARES</div> <div>PSEG</div> <div>RYANAIR</div> <div>onsemi</div> <div>LOEWS</div> <div>CNA</div> <div>PINNACLE WEST</div> <div>Cipher Mining</div> <div>AMG</div> <div>Palantir</div> <div>VERTEX</div> <div>Williams</div> <div>SIMON</div> <div>REALTY INCOME</div> <div>DIAMONDBACK ENERGY</div> <div>Franco-Nevada</div> <div>SBA</div> <div>BWXT</div> <div>COTERRA</div>	<div>shopify</div> <div>Uber</div> <div>EAT-N</div> <div>Pfizer</div> <div>Spotify</div> <div>Ferrari</div> <div>bp</div> <div>Marriott International</div> <div>Thomson Reuters</div> <div>zoetis</div> <div>AMD</div> <div>ARISTA</div> <div>AMGEN</div> <div>coupang</div> <div>AXON</div> <div>Affac</div> <div>SUNCOR</div> <div>AIG</div> <div>CORTEVA</div> <div>LIVE NATION</div>	<div>novo hordisk</div> <div>McDonald's</div> <div>EMERSON</div> <div>Johnson Controls</div> <div>cencora</div> <div>SEMPRA</div> <div>Cameco</div> <div>Yum!</div> <div>TARGA</div> <div>FIS</div> <div>APPROVIN</div> <div>Qualcomm</div> <div>arm</div> <div>Robinhood</div> <div>DOORDASH</div> <div>McKesson</div> <div>CRM</div> <div>FERTINET</div> <div>ENERGY TRANSFER</div> <div>MetLife</div>	<div>AstraZeneca</div> <div>ConocoPhillips</div> <div>Parker</div> <div>Canadian Natural</div> <div>VISTRA</div> <div>DATADOG</div> <div>AIR PRODUCTS</div> <div>WARNER BROS. DISCOVERY</div> <div>TC Energy</div> <div>BD</div> <div>airbnb</div> <div>MONSTER ENERGY</div> <div>eo resources</div> <div>T2</div> <div>BLOCK</div> <div>WHEATON</div> <div>conEdison</div> <div>MICROCHIP</div> <div>SANDISK</div> <div>METTLER</div> <div>TOLEDO</div>	<div>Constellation</div> <div>KKR</div> <div>ENBRIDGE</div> <div>DUKE ENERGY</div> <div>Brookfield Asset Management</div> <div>TELUS</div> <div>Brookfield Infrastructure Partners</div> <div>Emera</div> <div>CNI INDUSTRIAL</div> <div>FRANKLIN TEMPLETON</div>

O futuro chegou! Cadastre seu rosto e aproveite uma experiência personalizada e inteligente.



AVENUE

Avisos Importantes

FONTES

1 - <https://www.cnn.com/markets/>

(Alguns trechos dos textos desse documento são tradução livre das fontes citadas acima)

DISCLAIMERS

*O risco subjacente proeminente de usar criptomoedas como meio de troca é que ela não é autorizada ou regulamentada por qualquer banco central. Os emissores de criptomoedas não estão registrados na SEC, e o mercado criptomoedas está atualmente não regulamentado. Criptomoedas são um investimento muito especulativo e envolve um alto grau de risco. Os investidores devem ter a capacidade financeira, sofisticação/experiência e disposição para suportar os riscos de um investimento, e uma perda total potencial de seu investimento.

**O Índice S&P 500 é composto por 500 ações escolhidas para o tamanho do mercado, liquidez e representação do grupo da indústria. Trata-se de um índice ponderado de valor de mercado (preço das ações vezes o número de ações em circulação), com o peso de cada ação no Índice proporcional ao seu valor de mercado. É calculado pela Standard & Poor's Corporation, e reflete o reinvestimento de todos os dividendos e ganhos de capital. Tenha em mente que as pessoas físicas não podem investir diretamente em qualquer índice, e o desempenho do índice não inclui custos de transação ou outras taxas, o que afetará o desempenho real do investimento. Os resultados individuais do investidor variam.

***Investir em commodities é geralmente considerado especulativo devido ao potencial significativo de perda de investimentos. Seus mercados provavelmente serão voláteis e pode haver flutuações acentuadas de preços mesmo durante períodos em que os preços em geral estão subindo.

A Avenue Securities LLC é membro da FINRA e da SIPC. Ela fornece seus serviços exclusivamente nos Estados Unidos.

As informações contidas nesta apresentação são consideradas confiáveis; no entanto, a Avenue não representa ou garante sua precisão, confiabilidade ou integridade, nem aceita qualquer responsabilidade por qualquer perda ou dano (seja direto ou indireto) decorrente do uso de todos ou qualquer parte dos materiais nesta apresentação. Nenhuma representação ou garantia deve ser feita em relação a quaisquer cálculos, gráficos, tabelas, diagramas ou comentários, que são fornecidos apenas para fins de ilustração / referência. As visões, opiniões, estimativas e estratégias expressas constituem nosso julgamento com base nas condições atuais de mercado e estão sujeitas a alterações sem aviso prévio. Nada nesta apresentação deve ser considerado como uma oferta, solicitação, recomendação ou conselho (seja financeiro, contábil, legal, tributário ou outro) dado pela Avenue e / ou seus diretores ou funcionários, independentemente de tal comunicação ter ou não sido feita em seu solicitar.

Os emissores de criptomoedas não estão registrados na SEC, e o mercado de criptomoedas não é atualmente regulamentado. O investimento em criptomoedas é altamente especulativo e envolve um alto grau de risco. Os investidores devem possuir capacidade financeira, sofisticação/experiência e disposição para suportar os riscos do investimento, incluindo a possibilidade de perda total dos seus recursos.

As visões ou estratégias de investimento descritas podem não ser adequadas para todos os investidores e estão sujeitas a riscos de investimento. Os investidores podem receber menos do que investiram e o desempenho passado não é um indicador confiável de resultados futuros. A alocação de ativos não garante lucro nem protege contra perdas. Nada na apresentação deve ser considerado isoladamente para fins de tomada de decisão de investimento. Recomenda-se que você considere cuidadosamente se os serviços, produtos, classes de ativos (por exemplo, ações, renda fixa, investimentos alternativos, commodities, etc.) ou estratégias discutidas são adequados às suas necessidades. Você também deve considerar os objetivos, riscos, encargos e despesas associados a um serviço de investimento, produto ou estratégia antes de tomar uma decisão de investimento. Os produtos oferecidos pela Avenue Securities LLC, incluindo sem limitação os valores mobiliários são: Sem seguro FDIC · Sem garantia bancária · Pode perder valor.