

— Segunda, 10 de novembro

Avenue

Bom Dia USA



Como foi o último pregão >

Atualização Global de Mercados >

Maiores Altas, Baixas e
Principais Indicadores >

Notícias Corporativas >

O que você precisa saber
antes da abertura >

Agenda Econômica e Corporativa >

Avenue

Como foi o último pregão



Se for se lembrar de uma frase: Os índices americanos fecharam em ▼▲ tons mistos na sexta-feira, fechando uma semana negativa para a renda variável americana.

Ao final do dia, As ações se recuperaram das mínimas após Chuck Schumer, democrata de Nova York, apresentar um novo plano aos republicanos que permitiria o fim do shutdown do governo americano.

Ainda assim, o Nasdaq fechou a sua pior semana desde abril.

O Dow Jones subiu 0,2%, fechando em 46.987.

O S&P 500 subiu 0,1%, fechando em 6.728.








O Nasdaq caiu 0,2%, fechando em 23.004.

Atualização Global de Mercados: Índices e Câmbio

Índices de Bolsa

AMÉRICA DO NORTE				EUROPA			
	S&P 500	6.729	0,1%		Euro Stoxx 50	5.663	1,7%
	Dow Jones	46.987	0,2%		FTSE 100	9.785	1,1%
	NASDAQ	23.005	-0,2%		DAX	23.987	1,8%
	Russell 2000	2.433	0,6%		CAC 40	8.060	1,4%
	TSX	29.912	0,1%		IBEX 35	16.117	1,4%
	BMV IPC	63.376	0,4%		FTSE MIB	43.759	2,0%
AMÉRICA DO SUL				ÁSIA/PACÍFICO			
	Ibovespa	154.064	0,5%		Nikkei	50.912	1,3%
	Small Caps	2.267	0,3%		Hang Seng	26.649	1,6%
	Merval	2.864.647	-3,7%		Shenzhen	4.695	0,3%
	IPSA	9.605	0,0%		ASX 200	8.836	0,8%

Câmbio

	Dólar / Real	5,33	-0,3%
	Euro	6,17	-0,2%
	Libra Esterlina	7,02	0,0%
	Peso Argentino	0,00	2,7%
	Yene	0,03	-0,5%
	índice DXY	99,62	0,0%
	Bitcoin	105.975	1,4%

Destaques de Mercado:

Maiores Altas, Baixas e Principais Indicadores

Maiores Altas (S&P 500)			Maiores Quedas (S&P 500)		
Expedia Group Inc	17,5%	EXPE	Take-Two Interactive Software Inc	-8,1%	TTWO
Akamai Technologies Inc	14,7%	AKAM	Dexcom Inc	-5,2%	DXCM
Celanese Corp	14,4%	CE	Microchip Technology Inc	-5,2%	MCHP

Treasuries EUA			Commodities	
EUA 1 Mês	3,900%	6 bps	ENERGIA	
EUA 3 Meses	3,84%	-1 bps	Petróleo WTI	
EUA 6 Meses	3,77%	0 bps	Gás Natural	
EUA 1 Ano	3,63%	1 bps		
EUA 2 Anos	3,59%	3 bps	METAIS	
EUA 5 Anos	3,72%	4 bps	Ouro	
EUA 10 Anos	4,13%	3 bps	Prata	
EUA 20 Anos	4,70%	3 bps	Cobre	
EUA 30 Anos	4,73%	3 bps	Minério de ferro	

Setores EUA		AGRO	
Tecnologia	-0,3%	Boi Gordo	1,2%
Financeiro	0,7%	Café	1,4%
Energia/Petróleo	1,6%	Milho	0,4%
Industrial	0,5%	Algodão	1,1%
Consumo Não Cíclico	1,3%	Soja	0,5%
Materiais Básicos	1,3%	Açúcar	1,8%
Utilidades	1,4%		
Consumo Cíclico	0,0%		
Mercado Imobiliário	1,3%		
Saúde	0,1%		

Volatilidade	
VIX	-2,0%

Índices utilizados para Setores EUA: índice S&P de informação e tecnologia (S5INFT), Índice S&P financeiro (S5FINL), Índice S&P de energia (S5ENRS), Índice S&P industrial (S5INDU), Índice S&P de consumo não cíclico (S5CONS), Índice S&P de materiais (S5MATR), Índice S&P de utilities (S5UTIL), Índice S&P de consumo cíclico (S5COND), Índice S&P de mercado imobiliário (S5RLST), Índice S&P de saúde (S5HLTH).

Índices utilizados para Commodities: CLA comdty (petróleo), NGA comdty (gás natural), XAU curncy (ouro), XAG curncy (prata), IOEA comdty (minério de ferro), LMCADS03 comdty (cobre), LCA comdty (boi gordo), KCA comdty (café), CA comdty (milho), CTA comdty (algodão), SA comdty (soja), SBA comdty (açúcar).

Notícias Corporativas

Constellation Energy (CEG)

A empresa de serviços públicos subiu 2% (se recuperando após uma queda de quase 5% no dia), após o lucro operacional terceiro trimestre ficar abaixo da estimativa dos analistas de Wall Street. A Constellation, maior geradora de energia nuclear dos Estados Unidos, também reduziu o limite superior de sua projeção de lucro para o ano todo, abaixo da estimativa de consenso dos analistas.

A companhia vale cerca de US\$ 112,0 bilhões.

Microchip Technology (MCHP)

As ações da fabricante de chips caíram 5% após a divulgação de resultados do segundo trimestre fiscal, que ficaram praticamente em linha com as expectativas dos analistas, mas decepcionaram os investidores. A previsão de receita para o terceiro trimestre fiscal também ficou abaixo do esperado.

A companhia vale cerca de US\$ 30,4 bilhões.

Take-Two Interactive (TTWO)

As ações da empresa de videogames caíram 8% após o anúncio de mais um adiamento do lançamento de Grand Theft Auto VI. O aguardado jogo agora tem previsão de lançamento para novembro de 2026.

A companhia vale cerca de US\$ 42,8 bilhões.

Monster Beverage (MNST)

As ações da fabricante da bebida energética Monster Energy subiram 5% após a empresa superar as expectativas de receita e lucro no terceiro trimestre. A empresa reportou lucro ajustado de US\$ 0,56 por ação e receita de US\$ 2,2 bilhões. Analistas previam lucro de US\$ 0,48 por ação com uma receita de US\$ 2,11 bilhões.

A companhia vale cerca de US\$ 68,1 bilhões.












Para mais resumos como este,
acesse o blog da Avenue:

Resultados Trimestrais

O que você precisa saber antes da abertura





- Hoje, os futuros das bolsas americanas operam em alta, com o senado se aproximando de um acordo para encerrar a paralisação do governo americano.
- O acordo, a principio, prevê a reabertura das agências em janeiro e a reversão de algumas das recentes demissões em massa no setor público. Também inclui proteções futuras para os servidores governamentais. O possível acordo não inclui uma prorrogação dos créditos do ACA (Affordable Care Act), um ponto crucial de discordância para a maioria dos democratas, mas prevê uma votação sobre os subsídios em dezembro.
















































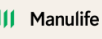

















Índices Futuros				Mercado Ásia e Europa			
	Dow Jones	47.296	0,45%		Nikkei	50.912	1,26%
	S&P 500	6.820	0,98%		Hang Seng	26.660	-0,13%
	Nasdaq	25.550	1,52%		Shenzhen	4.695	0,35%
	Russell 2000	2.470	1,22%		Stoxx50	5.663	1,72%
					DAX	23.987	1,77%

A negociação de futuros é especulativa, alavancada e envolve riscos substanciais.

Panorama Semanal:

Agenda Econômica e Corporativa

		Hora	Reportado	Projeção	Anterior	Evento
Terça, 11		08:00	-	-	-	Ata do Copom
		09:00	-	-	5,17%	IPCA Acumulado 12 meses (Anual) (Out)
		09:00	-	-	0,48%	IPCA (Mensal) (Out)
Quarta, 12		09:00	-	-	0,10%	Crescimento do Setor de Serviços (Mensal) (Set)
		09:00	-	-	2,50%	Crescimento do Setor de Serviços (Anual) (Set)
Quinta, 13		09:00	-	-	0,40%	Vendas no Varejo (Anual) (Set)
		09:00	-	-	0,20%	Vendas no Varejo (Mensal) (Set)
		10:30	-	-	0,20%	CPI-núcleo (Mensal) (Out)
		10:30	-	-	0,30%	CPI (Mensal) (Out)
		10:30	-	-	3,00%	CPI EUA (Anual) (Out)
		10:30	-	-	218K	Pedidos Iniciais por Seguro-Desemprego
		14:00	-	-	5,202M	Estoques de Petróleo Bruto
		18:30	-	-	6.573B	Balanco Patrimonial do Federal Reserve
		23:00	-	-	3,00%	Vendas no Varejo (Anual) (Out)
Sexta, 14		07:00	-	1,30%	1,50%	PIB (Anual) (3T)

	Segunda	Terça	Quarta	Quinta	Sexta
	10	11	12	13	14
ANTES DO PREGÃO	     	     	         	         	     
	        	    	         	         	

O futuro chegou! Cadastre seu rosto e aproveite uma experiência personalizada e inteligente.



Avisos Importantes

FONTES

1 - <https://www.cnn.com/markets/>

(Alguns trechos dos textos desse documento são tradução livre das fontes citadas acima)

DISCLAIMERS

*O risco subjacente proeminente de usar criptomoedas como meio de troca é que ela não é autorizada ou regulamentada por qualquer banco central. Os emissores de criptomoedas não estão registrados na SEC, e o mercado criptomoedas está atualmente não regulamentado. Criptomoedas são um investimento muito especulativo e envolve um alto grau de risco. Os investidores devem ter a capacidade financeira, sofisticação/experiência e disposição para suportar os riscos de um investimento, e uma perda total potencial de seu investimento.

**O Índice S&P 500 é composto por 500 ações escolhidas para o tamanho do mercado, liquidez e representação do grupo da indústria. Trata-se de um índice ponderado de valor de mercado (preço das ações vezes o número de ações em circulação), com o peso de cada ação no Índice proporcional ao seu valor de mercado. É calculado pela Standard & Poor's Corporation, e reflete o reinvestimento de todos os dividendos e ganhos de capital. Tenha em mente que as pessoas físicas não podem investir diretamente em qualquer índice, e o desempenho do índice não inclui custos de transação ou outras taxas, o que afetará o desempenho real do investimento. Os resultados individuais do investidor variam.

***Investir em commodities é geralmente considerado especulativo devido ao potencial significativo de perda de investimentos. Seus mercados provavelmente serão voláteis e pode haver flutuações acentuadas de preços mesmo durante períodos em que os preços em geral estão subindo.

A Avenue Securities LLC é membro da FINRA e da SIPC. Ela fornece seus serviços exclusivamente nos Estados Unidos.

As informações contidas nesta apresentação são consideradas confiáveis; no entanto, a Avenue não representa ou garante sua precisão, confiabilidade ou integridade, nem aceita qualquer responsabilidade por qualquer perda ou dano (seja direto ou indireto) decorrente do uso de todos ou qualquer parte dos materiais nesta apresentação. Nenhuma representação ou garantia deve ser feita em relação a quaisquer cálculos, gráficos, tabelas, diagramas ou comentários, que são fornecidos apenas para fins de ilustração / referência. As visões, opiniões, estimativas e estratégias expressas constituem nosso julgamento com base nas condições atuais de mercado e estão sujeitas a alterações sem aviso prévio. Nada nesta apresentação deve ser considerado como uma oferta, solicitação, recomendação ou conselho (seja financeiro, contábil, legal, tributário ou outro) dado pela Avenue e / ou seus diretores ou funcionários, independentemente de tal comunicação ter ou não sido feita em seu solicitar.

Os emissores de criptomoedas não estão registrados na SEC, e o mercado de criptomoedas não é atualmente regulamentado. O investimento em criptomoedas é altamente especulativo e envolve um alto grau de risco. Os investidores devem possuir capacidade financeira, sofisticação/experiência e disposição para suportar os riscos do investimento, incluindo a possibilidade de perda total dos seus recursos.

As visões ou estratégias de investimento descritas podem não ser adequadas para todos os investidores e estão sujeitas a riscos de investimento. Os investidores podem receber menos do que investiram e o desempenho passado não é um indicador confiável de resultados futuros. A alocação de ativos não garante lucro nem protege contra perdas. Nada na apresentação deve ser considerado isoladamente para fins de tomada de decisão de investimento. Recomenda-se que você considere cuidadosamente se os serviços, produtos, classes de ativos (por exemplo, ações, renda fixa, investimentos alternativos, commodities, etc.) ou estratégias discutidas são adequados às suas necessidades. Você também deve considerar os objetivos, riscos, encargos e despesas associados a um serviço de investimento, produto ou estratégia antes de tomar uma decisão de investimento. Os produtos oferecidos pela Avenue Securities LLC, incluindo sem limitação os valores mobiliários são: Sem seguro FDIC · Sem garantia bancária · Pode perder valor.