

Bom Dia USA

Como foi o último pregão



Atualização Global de Mercados



Maiores Altas, Baixas e
Principais Indicadores



Notícias Corporativas



O que você precisa saber antes
da abertura



Agenda Econômica e Corporativa



Como foi o último pregão



Se for se lembrar de uma frase: Os índices americanos fecharam em **alta** ontem (segunda-feira), com os senadores dando um passo crucial rumo a um possível acordo para encerrar o shutdown histórica do governo.

Uma medida processual foi aprovada por um mínimo de 60 votos favoráveis, depois que oito senadores da bancada democrata romperam com a liderança do partido para apoiar o acordo.

O acordo prevê a reabertura do governo em janeiro e a reversão de algumas das recentes demissões em massa de funcionários federais, além de trazer proteções futuras para servidores públicos.

O Dow Jones subiu 0,8%, fechando em 47.368.

O S&P 500 subiu 1,5%, fechando em 6.832.

O Nasdaq subiu 2,3%, fechando em 23.527.

Fonte: Bloomberg e CNBC, 11/nov/2025 | Elaboração: Avenue Intelligence








Atualização Global de Mercados: Índices e Câmbio

Índices de Bolsa

AMÉRICA DO NORTE				EUROPA			
	S&P 500	6.832	1,5%		Euro Stoxx 50	5.705	0,7%
	Dow Jones	47.369	0,8%		FTSE 100	9.880	0,9%
	NASDAQ	23.527	2,3%		DAX	24.047	0,4%
	Russell 2000	2.456	0,9%		CAC 40	8.120	0,8%
	TSX	30.317	1,4%		IBEX 35	16.257	0,5%
	BMV IPC	63.094	-0,4%		FTSEMIB	44.227	0,8%

AMÉRICA DO SUL				ÁSIA/PACÍFICO			
	Ibovespa	155.257	0,8%		Nikkei	50.843	-0,1%
	Small Caps	2.281	0,6%		Hang Seng	26.696	0,2%
	Merval	2.951.889	3,0%		Shenzhen	4.652	-0,9%
	IPSA	9.660	0,6%		ASX 200	8.819	-0,2%

Câmbio

	Dólar / Real	5,30	-0,6%
	Euro	6,13	-0,6%
	Libra Esterlina	6,96	-0,3%
	Peso Argentino	0,00	-2,6%
	Yene	0,03	-0,1%
	Índice DXY	99,62	0,0%
	Bitcoin	104.974	-0,6%

Fonte: Bloomberg e CNBC, 11/nov/2025 | Elaboração: Avenue Intelligence

Destaques de Mercado:

Maiores Altas, Baixas e Principais Indicadores

Maiores Altas (S&P 500)			Maiores Quedas (S&P 500)		
Palantir Technologies Inc	8,8%	PLTR	Centene Corp	-8,8%	CNC
Enphase Energy Inc	8,7%	ENPH	Molina Healthcare Inc	-7,3%	MOH
Western Digital Corp	6,9%	WDC	Humana Inc	-5,4%	HUM

Treasures EUA			Commodities	
EUA 1Mês	3,945%	0 bps	ENERGIA	
EUA 3 Meses	3,83%	-4 bps	Petróleo WTI	0,3%
EUA 6 Meses	3,77%	-4 bps	Gás Natural	-0,6%
EUA 1Ano	3,66%	0 bps	METAIS	
EUA 2 Anos	3,59%	0 bps	Ouro	0,7%
EUA 5 Anos	3,71%	0 bps	Prata	0,9%
EUA 10 Anos	4,12%	0 bps	Cobre	0,7%
EUA 20 Anos	4,68%	0 bps	Minério de ferro	0,3%
EUA 30 Anos	4,71%	0 bps		

Setores EUA		AGRO	
Tecnologia	2,7%	Boi Gordo	3,3%
Financeiro	0,3%	Café	-0,4%
Energia/Petróleo	0,9%	Milho	0,0%
Industrial	0,6%	Algodão	0,1%
Consumo Não Cíclico	-0,3%	Soja	-0,1%
Materiais Básicos	1,0%	Açúcar	1,4%
Utilidades	-0,1%		
Consumo Cíclico	1,5%	Volatilidade	
Mercado Imobiliário	-0,1%	VIX	1,8%
Saúde	0,8%		

Índices utilizados para Setores EUA: índice S&P de informação e tecnologia (S5INFT), Índice S&P financeiro (S5FINL), Índice S&P de energia (S5ENRS), Índice S&P industrial (S5INDU), Índice S&P de consumo não cíclico (S5CONS), Índice S&P de materiais (S5MATR), Índice S&P de utilities (S5UTIL), Índice S&P de consumo cíclico (S5COND), Índice S&P de mercado imobiliário (S5RLST), Índice S&P de saúde (S5HLTH).

Índices utilizados para Commodities: CLA comdty (petróleo), NGA comdty (gás natural), XAU curncy (ouro), XAG curncy (prata), IOEA comdty (minério de ferro), LMCADS03 comdty (cobre), LCA comdty (boi gordo), KCA comdty (café), CA comdty (milho), CTA comdty (algodão), SA comdty (soja), SBA comdty (açúcar).

Fonte: Bloomberg e CNBC, 11/nov/2025 | Elaboração: Avenue Intelligence

Notícias Corporativas

Ações de tecnologia

Os nomes ligados ao setor de inteligência artificial subiram com a notícia de um possível fim da paralisação do governo dos EUA, o que contribuiu para o apetite por risco dos investidores. A Nvidia subiu quase 5,8%, enquanto a AMD avançou cerca de 4,5% e a Broadcom subiu 2,6%. A Tesla subiu 3,6% e a Alphabet outros 3,9%.

Palantir (PLTR)

As ações da empresa de tecnologia de defesa subiram 8,8%. Os papéis haviam caído mais de 11% na semana passada, em meio à onda de vendas de ações de empresas focadas em inteligência artificial. A companhia vale cerca de US\$ 459,1 bilhões.

Metsera (MTSR)

As ações da empresa de desenvolvimento de medicamentos para obesidade caíram 15% depois que a Pfizer venceu uma disputa acirrada para adquirir a companhia, superando a concorrente Novo Nordisk. A Pfizer concordou em pagar US\$ 86,25 por ação da Metsera, um prêmio de quase 4% em relação ao fechamento de sexta-feira. A companhia vale cerca de US\$ 7,5 bilhões.

TreeHouse Foods (THS)

As ações da processadora de alimentos subiram 23% após o anúncio de que será adquirida pelo grupo de investimentos europeu Investindustrial por US\$ 22,50 por ação em dinheiro. Isso representa um prêmio de 18% em relação ao fechamento de sexta-feira. O negócio avalia a TreeHouse em quase US\$ 3 bilhões. A companhia vale cerca de US\$ 1,2 bilhão.












Para mais resumos como este,
acesse o blog da Avenue:

Resultados Trimestrais

Fonte: Bloomberg e CNBC, 11/nov/2025 | Elaboração: Avenue Intelligence

O que você precisa saber antes da abertura

- Hoje, os futuros das bolsas americanas operam em queda, com os investidores aguardando novas atualizações acerca do possível fim do shutdown.
- Além disso, os Estados Unidos e a Suíça estão perto de assinar um acordo comercial para reduzir as tarifas de 39% que o presidente Donald Trump impôs ao país em agosto. Trump confirmou que funcionários da Casa Branca estavam "trabalhando em um acordo para reduzir um pouco as tarifas".



Índices Futuros				Mercado Ásia e Europa			
	Dow Jones	47.430	-0,07%		Nikkei	50.843	-0,14%
	S&P 500	6.842	-0,22%		Hang Seng	26.776	0,10%
	Nasdaq	25.613	-0,39%		Shenzhen	4.652	-0,91%
	Russell 2000	2.459	-0,22%		Stoxx50	5.705	0,71%
					DAX	24.047	0,36%

A negociação de futuros é especulativa, alavancada e envolve riscos substanciais.

Fonte: Bloomberg e CNBC, 11/nov/2025 | Elaboração: Avenue Intelligence













































































Panorama Semanal:

Agenda Econômica e Corporativa

		Hora	Reportado	Projeção	Anterior	Evento
Terça, 11		08:00	-	-	-	Ata do Copom
		09:00	-	-	5,17%	IPCA Acumulado 12 meses (Anual) (Out)
		09:00	-	-	0,48%	IPCA (Mensal) (Out)
Quarta, 12		09:00	-	-	0,10 %	Crescimento do Setor de Serviços (Mensal) (Set)
		09:00	-	-	2,50 %	Crescimento do Setor de Serviços (Anual) (Set)
Quinta, 13		09:00	-	-	0,40 %	Vendas no Varejo (Anual) (Set)
		09:00	-	-	0,20 %	Vendas no Varejo (Mensal) (Set)
		10:30	-	-	0,20 %	CPI- núcleo (Mensal) (Out)
		10:30	-	-	0,30 %	CPI (Mensal) (Out)
		10:30	-	-	3,00 %	CPI EUA (Anual) (Out)
		10:30	-	-	218K	Pedidos Iniciais por Seguro- Desemprego
		14:00	-	-	5,202M	Estoques de Petróleo Bruto
		18:30	-	-	6.573B	Balanço Patrimonial do Federal Reserve
Sexta, 14		23:00	-	-	3,00 %	Vendas no Varejo (Anual) (Out)
		07:00	-	1,30 %	1,50 %	PIB (Anual) (3T)

ANTES DO
PREGÃO

DEPOIS
DO
PREGÃO

Segunda	Terça	Quarta	Quinta	Sexta
10	11	12	13	14
<div></div> <div></div>	<div></div>	<div></div> <div></div>	<div></div>	<div></div>

O futuro chegou! Cadastre seu rosto e aproveite uma experiência personalizada e inteligente.



Fonte: Investing e Nasdaq, 11/nov/20 25 | Elaboração: Avenue Intelligence

Avisos Importantes

FONTES

1 - <https://www.cnbc.com/markets/>

(Alguns trechos dos textos desse documento são tradução livre das fontes citadas acima)

DISCLAIMERS

*O risco subjacente proeminente de usar criptomoedas como meio de troca é que ela não é autorizada ou regulamentada por qualquer banco central. Os emissores de criptomoedas não estão registrados na SEC, e o mercado criptomoedas está atualmente não regulamentado. Criptomoedas são um investimento muito especulativo e envolve um alto grau de risco. Os investidores devem ter a capacidade financeira, sofisticação/experiência e disposição para suportar os riscos de um investimento, e uma perda total potencial de seu investimento.

**O Índice S&P 500 é composto por 500 ações escolhidas para o tamanho do mercado, liquidez e representação do grupo da indústria. Trata-se de um índice ponderado de valor de mercado (preço das ações vezes o número de ações em circulação), com o peso de cada ação no Índice proporcional ao seu valor de mercado. É calculado pela Standard & Poor's Corporation, e reflete o reinvestimento de todos os dividendos e ganhos de capital. Tenha em mente que as pessoas físicas não podem investir diretamente em qualquer índice, e o desempenho do índice não inclui custos de transação ou outras taxas, o que afetará o desempenho real do investimento. Os resultados individuais do investidor variam.

***Investir em commodities é geralmente considerado especulativo devido ao potencial significativo de perda de investimentos. Seus mercados provavelmente serão voláteis e pode haver flutuações acentuadas de preços mesmo durante períodos em que os preços em geral estão subindo.

A Avenue Securities LLC é membro da FINRA e da SIPC. Ela fornece seus serviços exclusivamente nos Estados Unidos.

As informações contidas nesta apresentação são consideradas confiáveis; no entanto, a Avenue não representa ou garante sua precisão, confiabilidade ou integridade, nem aceita qualquer responsabilidade por qualquer perda ou dano (seja direto ou indireto) decorrente do uso de todos ou qualquer parte dos materiais nesta apresentação. Nenhuma representação ou garantia deve ser feita em relação a quaisquer cálculos, gráficos, tabelas, diagramas ou comentários, que são fornecidos apenas para fins de ilustração / referência. As visões, opiniões, estimativas e estratégias expressas constituem nosso julgamento com base nas condições atuais de mercado e estão sujeitas a alterações sem aviso prévio. Nada nesta apresentação deve ser considerado como uma oferta, solicitação, recomendação ou conselho (seja financeiro, contábil, legal, tributário ou outro) dado pela Avenue e / ou seus diretores ou funcionários, independentemente de tal comunicação ter ou não sido feita em seu solicitar.

Os emissores de criptomoedas não estão registrados na SEC, e o mercado de criptomoedas não é atualmente regulamentado. O investimento em criptomoedas é altamente especulativo e envolve um alto grau de risco. Os investidores devem possuir capacidade financeira, sofisticação/experiência e disposição para suportar os riscos do investimento, incluindo a possibilidade de perda total dos seus recursos.

As visões ou estratégias de investimento descritas podem não ser adequadas para todos os investidores e estão sujeitas a riscos de investimento. Os investidores podem receber menos do que investiram e o desempenho passado não é um indicador confiável de resultados futuros. A alocação de ativos não garante lucro nem protege contra perdas. Nada na apresentação deve ser considerado isoladamente para fins de tomada de decisão de investimento. Recomenda-se que você considere cuidadosamente se os serviços, produtos, classes de ativos (por exemplo, ações, renda fixa, investimentos alternativos, commodities, etc.) ou estratégias discutidas são adequados às suas necessidades. Você também deve considerar os objetivos, riscos, encargos e despesas associados a um serviço de investimento, produto ou estratégia antes de tomar uma decisão de investimento. Os produtos oferecidos pela Avenue Securities LLC, incluindo sem limitação os valores mobiliários são: Sem seguro FDIC · Sem garantia bancária · Pode perder valor.