

Terça, 24 de fevereiro

AVENUE

# Bom Dia USA



Como foi o último pregão >

---

Atualização Global de Mercados >

---

Maiores Altas, Baixas e  
Principais Indicadores >

---

Notícias Corporativas >

---

O que você precisa saber  
antes da abertura >

---

Agenda Econômica e Corporativa >

AVENUE

# Como foi o último pregão



▼ **Se for se lembrar de uma frase:** Os índices americanos fecharam em queda ontem (segunda-feira), com os investidores receosos acerca do aumento das tarifas globais de Trump.

Trump continuou a afirmar sua capacidade de aumentar as tarifas, ameaçando taxas ainda mais altas para países que quiserem "jogar sujo" após a Suprema Corte ter derrubado parte de suas tarifas na sexta-feira.

Isso ocorre depois que o presidente disse no sábado que aumentaria a taxa tarifária global para 15%, acima dos 10% anunciados na sexta-feira. Trump acrescentou que as novas tarifas entrariam em vigor imediatamente.

Autoridades europeias expressaram preocupação com a medida, e o Parlamento Europeu anunciou que suspendeu os trabalhos de ratificação do acordo comercial firmado entre os EUA e a União Europeia.

Ações de empresas de software sofreram pressão novamente, devido às preocupações com a disrupção causada pela IA. Outros setores estão sob pressão no mês, afetados por estes temores: estes são ações ligadas ao transporte rodoviário, logística, imóveis comerciais e serviços financeiros.

O Dow Jones caiu 1,66%, fechando em 48.804.

O S&P 500 caiu 1,04%, fechando em 6.837.





O Nasdaq caiu 1,13%, fechando em 22.627.

Fonte: Bloomberg e CNBC, 24/fev/2026 | Elaboração: Avenue Intelligence







# Atualização Global de Mercados: Índices e Câmbio

## Índices de Bolsa





### AMÉRICA DO NORTE

 S&P 500	6.838	<b>-1,0%</b>
 Dow Jones	48.804	<b>-1,7%</b>
 NASDAQ	22.627	<b>-1,1%</b>
 Russell 2000	2.621	<b>-1,6%</b>
 TSX	33.777	<b>-0,1%</b>
 BMV IPC	70.634	<b>-1,1%</b>

### EUROPA

 Euro Stoxx 50	6.094	<b>-0,3%</b>
 FTSE 100	10.658	<b>-0,3%</b>
 DAX	24.926	<b>-0,3%</b>
 CAC 40	8.482	<b>-0,2%</b>
 IBEX 35	18.162	<b>-0,7%</b>
 FTSE MIB	46.535	<b>-0,4%</b>








### AMÉRICA DO SUL

 Ibovespa	188.853	<b>-0,9%</b>
 Small Caps	2.599	<b>-0,9%</b>
 Merval	2.763.059	<b>-3,8%</b>
 IPSA	10.923	<b>0,6%</b>

### ÁSIA/PACÍFICO

 Nikkei	57.321	<b>0,9%</b>
 Hang Seng	26.590	<b>-1,8%</b>
 Shenzhen	4.708	<b>1,0%</b>
 ASX 200	9.022	<b>0,0%</b>

## Câmbio

 Dólar / Real	5,17	<b>-0,2%</b>
 Euro	6,09	<b>-0,2%</b>
 Libra Esterlina	6,97	<b>0,1%</b>
 Peso Argentino	0,00	<b>0,0%</b>
 Yene	0,03	<b>-0,7%</b>
 Índice DXY	97,82	<b>0,1%</b>
 Bitcoin	63.065	<b>-2,3%</b>

Fonte: Bloomberg e CNBC, 24/fev/2026 | Elaboração: Avenue Intelligence

# Destques de Mercado:

## Maiores Altas, Baixas e Principais Indicadores

Maiores Altas (S&P 500)			Maiores Quedas (S&P 500)		
Paypal Holdings Inc	5,8%	PYPL	International Business Machines C	-13,1%	IBM
Albemarle Corp	5,4%	ALB	Crowdstrike Holdings Inc	-9,8%	CRWD
Akamai Technologies Inc	4,9%	AKAM	Kkr & Co Inc	-8,9%	KKR

Treasuries EUA			Commodities	
EUA 1 Mês	3,678%	-1 bps	ENERGIA	
EUA 3 Meses	3,65%	-2 bps	Petróleo WTI	0,1%
EUA 6 Meses	3,61%	-2 bps	Gás Natural	0,2%
EUA 1 Ano	3,49%	-1 bps	METAIS	
EUA 2 Anos	3,45%	1 bps	Ouro	-1,1%
EUA 5 Anos	3,59%	1 bps	Prata	-0,3%
EUA 10 Anos	4,03%	0 bps	Cobre	-0,7%
EUA 20 Anos	4,64%	0 bps	Minério de ferro	-1,6%
EUA 30 Anos	4,70%	0 bps		

Setores EUA		AGRO	
Tecnologia	-1,1%	Boi Gordo	-1,1%
Financeiro	-3,3%	Café	0,2%
Energia/Petróleo	0,6%	Milho	-0,1%
Industrial	-1,4%	Algodão	0,7%
Consumo Não Cíclico	1,5%	Soja	-0,4%
Materiais Básicos	0,2%	Açúcar	0,6%
Utilidades	0,7%		
Consumo Cíclico	-2,2%		
Mercado Imobiliário	0,2%		
Saúde	1,2%		
Comunicação	-1,4%		

Volatilidade	
VIX	0,0%

Índices utilizados para Setores EUA: índice S&P de informação e tecnologia (S5INFT), Índice S&P financeiro (S5FINL), Índice S&P de energia (S5ENRS), Índice S&P industrial (S5INDU), Índice S&P de consumo não cíclico (S5CONS), Índice S&P de materiais (S5MATR), Índice S&P de utilities (S5UTIL), Índice S&P de consumo cíclico (S5COND), Índice S&P de mercado imobiliário (S5RLST), Índice S&P de saúde (S5HLTH).

Índices utilizados para Commodities: CLA comdty (petróleo), NGA comdty (gás natural), XAU curncy (ouro), XAG curncy (prata), IOEA comdty (minério de ferro), LMCADS03 comdty (cobre), LCA comdty (boi gordo), KCA comdty (café), CA comdty (milho), CTA comdty (algodão), SA comdty (soja), SBA comdty (açúcar).

Fonte: Bloomberg e CNBC, 24/fev/2026 | Elaboração: Avenue Intelligence

# Notícias Corporativas

## Ações de Cibersegurança

A ansiedade em relação à inteligência artificial abalou as ações de empresas de cibersegurança, logo após a Anthropic adicionar uma nova capacidade de segurança à sua IA Claude no final da semana passada. A CrowdStrike e a Zscaler caíram cerca de 10% cada, enquanto Fortinet e Okta recuaram 5,5% e 6,43%, respectivamente.

## DoorDash (DASH)

A plataforma de entregas caiu 6,6%. A DoorDash teve que suspender temporariamente as operações em vários locais, incluindo Nova York e Filadélfia, devido à forte nevasca que atingiu a Costa Leste.

A companhia vale cerca de US\$ 71,5 bilhões.

## Novo Nordisk (NVO)

As ações da Novo Nordisk caíram 16,4% depois que seu medicamento para perda de peso, CagriSema, não conseguiu igualar o da Eli Lilly em um estudo recente. As ações da Eli Lilly subiram quase 5%.

A companhia vale cerca de US\$ 46,5 bilhões.

## Domino's Pizza (DPZ)

As ações da rede de pizzarias subiram 4,1% após as vendas nos EUA crescerem 3,7% no quarto trimestre, superando a estimativa do mercado de 3,1%. A receita total do quarto trimestre também superou as expectativas, atingindo US\$ 1,54 bilhão, contra a estimativa de US\$ 1,52 bilhão.

A companhia vale cerca de US\$ 13,5 bilhões.



Para mais resumos como este,  
acesse o blog da Avenue:










Resultados Trimestrais

Fonte: Bloomberg e CNBC, 24/fev/2026 | Elaboração: Avenue Intelligence

**Avenue**

# O que você precisa saber antes da abertura

- Hoje, os futuros das bolsas americanas operam em alta, com o mercado reagindo ao fato de que a FedEx processou o governo dos EUA, buscando um "reembolso total" do dinheiro pago pelas tarifas (agora consideradas ilegais).
- O processo da FedEx parece ser o primeiro movido por uma grande empresa americana após a decisão da Suprema Corte, buscando o reembolso das tarifas que pagou.
- O mercado estará de olho em um evento promovido pela Anthropic, empresa de inteligência artificial por trás do Claude. A expectativa é que a Anthropic anuncie novos produtos e demonstre as funcionalidades mais recentes do Claude.

Índices Futuros				Mercado Ásia e Europa			
	Dow Jones	48.894	0,09%		Nikkei	57.321	0,87%
	S&P 500	6.863	0,16%		Hang Seng	26.574	0,06%
	Nasdaq	24.822	0,24%		Shenzhen	4.708	1,01%
	Russell 2000	2.631	0,16%		Stoxx50	6.094	-0,33%
					DAX	24.926	-0,26%

**A negociação de futuros é especulativa, alavancada e envolve riscos substanciais.**

# Panorama Semanal: Agenda Econômica e Corporativa

		Hora	Reportado	Projeção	Anterior	Evento
Segunda, 16		Dia todo	-	-	-	Brasil - Carnaval
		Dia todo	-	-	-	China - Ano Novo Chinês
		Dia todo	-	-	-	EUA - Aniversário de Washington
Terça, 17		Dia todo	-	-	-	Brasil - Carnaval
		Dia todo	-	-	-	China - Ano Novo Chinês
Quarta, 18		Dia todo	-	-	-	Brasil - Quarta-feira de cinzas
		Dia todo	-	-	-	China - Ano Novo Chinês
		16:00	-	-	-	Atas da Reunião do FOMC
Quinta, 19		Dia todo	-	-	-	China - Ano Novo Chinês
		09:00	-0,20%	-0,50%	0,70%	IBC-Br (Dez)
		10:30	16,3	7,5	12,6	Índice de Atividade Industrial Fed Filadélfia (Fev)
		10:30	206K	223K	229K	Pedidos Iniciais por Seguro-Desemprego
		14:00	-9,014M	1,700M	8,530M	Estoques de Petróleo Bruto
		18:30	6.613B	-	6.622B	Balanço Patrimonial do Federal Reserve
Sexta, 20		Dia todo	-	-	-	China - Ano Novo Chinês
		10:30	0,40%	0,30%	0,20%	Núcleo do Índice de Preços PCE (Mensal) (Dez)
		10:30	1,40%	2,80%	4,40%	PIB dos EUA (Trimestral) (4ºT)
		10:30	3,00%	2,90%	2,80%	Núcleo do Índice de Preços PCE (Anual) (Dez)
		11:45	51,2	52,4	52,4	PMI Industrial (Fev)
		11:45	52,3	53	52,7	PMI do Setor de Serviços (Fev)
		11:59	758K	-	737K	Venda de Casas Novas (Nov)
		0,5	745K	732K	656K	Venda de Casas Novas (Dez)

	Segunda 23	Terça 24	Quarta 25	Quinta 26	Sexta 27
ANTES DO PREGÃO					
DEPOIS DO PREGÃO					

O futuro chegou! Cadastre seu rosto e aproveite uma experiência personalizada e inteligente.



Fonte: Bloomberg e CNBC, 24/fev/2026 | Elaboração: Avenue Intelligence

**Avenue**

# Avisos Importantes

## FONTES

1 - <https://www.cnbc.com/markets/>

*(Alguns trechos dos textos desse documento são tradução livre das fontes citadas acima)*

## DISCLAIMERS

\*O risco subjacente proeminente de usar criptomoedas como meio de troca é que ela não é autorizada ou regulamentada por qualquer banco central. Os emissores de criptomoedas não estão registrados na SEC, e o mercado criptomoedas está atualmente não regulamentado. Criptomoedas são um investimento muito especulativo e envolve um alto grau de risco. Os investidores devem ter a capacidade financeira, sofisticação/experiência e disposição para suportar os riscos de um investimento, e uma perda total potencial de seu investimento.

\*\*O Índice S&P 500 é composto por 500 ações escolhidas para o tamanho do mercado, liquidez e representação do grupo da indústria. Trata-se de um índice ponderado de valor de mercado (preço das ações vezes o número de ações em circulação), com o peso de cada ação no Índice proporcional ao seu valor de mercado. É calculado pela Standard & Poor's Corporation, e reflete o reinvestimento de todos os dividendos e ganhos de capital. Tenha em mente que as pessoas físicas não podem investir diretamente em qualquer índice, e o desempenho do índice não inclui custos de transação ou outras taxas, o que afetará o desempenho real do investimento. Os resultados individuais do investidor variam.

\*\*\*Investir em commodities é geralmente considerado especulativo devido ao potencial significativo de perda de investimentos. Seus mercados provavelmente serão voláteis e pode haver flutuações acentuadas de preços mesmo durante períodos em que os preços em geral estão subindo.

A Avenue Securities LLC é membro da FINRA e da SIPC. Ela fornece seus serviços exclusivamente nos Estados Unidos.

As informações contidas nesta apresentação são consideradas confiáveis; no entanto, a Avenue não representa ou garante sua precisão, confiabilidade ou integridade, nem aceita qualquer responsabilidade por qualquer perda ou dano (seja direto ou indireto) decorrente do uso de todos ou qualquer parte dos materiais nesta apresentação. Nenhuma representação ou garantia deve ser feita em relação a quaisquer cálculos, gráficos, tabelas, diagramas ou comentários, que são fornecidos apenas para fins de ilustração / referência. As visões, opiniões, estimativas e estratégias expressas constituem nosso julgamento com base nas condições atuais de mercado e estão sujeitas a alterações sem aviso prévio. Nada nesta apresentação deve ser considerado como uma oferta, solicitação, recomendação ou conselho (seja financeiro, contábil, legal, tributário ou outro) dado pela Avenue e / ou seus diretores ou funcionários, independentemente de tal comunicação ter ou não sido feita em seu solicitar.

Os emissores de criptomoedas não estão registrados na SEC, e o mercado de criptomoedas não é atualmente regulamentado. O investimento em criptomoedas é altamente especulativo e envolve um alto grau de risco. Os investidores devem possuir capacidade financeira, sofisticação/experiência e disposição para suportar os riscos do investimento, incluindo a possibilidade de perda total dos seus recursos.

As visões ou estratégias de investimento descritas podem não ser adequadas para todos os investidores e estão sujeitas a riscos de investimento. Os investidores podem receber menos do que investiram e o desempenho passado não é um indicador confiável de resultados futuros. A alocação de ativos não garante lucro nem protege contra perdas. Nada na apresentação deve ser considerado isoladamente para fins de tomada de decisão de investimento. Recomenda-se que você considere cuidadosamente se os serviços, produtos, classes de ativos (por exemplo, ações, renda fixa, investimentos alternativos, commodities, etc.) ou estratégias discutidas são adequados às suas necessidades. Você também deve considerar os objetivos, riscos, encargos e despesas associados a um serviço de investimento, produto ou estratégia antes de tomar uma decisão de investimento. Os produtos oferecidos pela Avenue Securities LLC, incluindo sem limitação os valores mobiliários são: Sem seguro FDIC · Sem garantia bancária · Pode perder valor.