

Quarta, 25 de fevereiro

Bom Dia USA



Como foi o último pregão >

Atualização Global de Mercados >

Maiores Altas, Baixas e
Principais Indicadores >

Notícias Corporativas >

O que você precisa saber
antes da abertura >

Agenda Econômica e Corporativa >

Como foi o último pregão



Se for se lembrar de uma frase: Os índices americanos fecharam em alta ontem (terça-feira), dando um respiro após receios em relação à potencial disrupção causada pela inteligência artificial.

As ações da AMD subiram 8,8% depois que a Meta (empresa por trás do Facebook) anunciou um acordo de vários anos com a empresa de semicondutores.

A nova parceria prevê a implantação de até 6 gigawatts de unidades de processamento gráfico (GPUs) da AMD para data centers de IA. A Meta também investirá na AMD por meio de um bônus de subscrição baseado em desempenho, equivalente a até 160 milhões de ações da fabricante de chips.

As ações de software, que tiveram um pregão difícil na sessão anterior (bem como no acumulado do mês), também tiveram uma sessão de maior otimismo em certos nomes.

O Dow Jones subiu 0,76%, fechando em 49.174.

O S&P 500 subiu 0,77%, fechando em 6.890.





O Nasdaq subiu 1,04%, fechando em 22.863.

Fonte: Bloomberg e CNBC, 25/fev/2026 | Elaboração: Avenue Intelligence







Atualização Global de Mercados: Índices e Câmbio

Índices de Bolsa


AMÉRICA DO NORTE

 S&P 500	6.890	0,8%
 Dow Jones	49.175	0,8%
 NASDAQ	22.864	1,0%
 Russell 2000	2.652	1,2%
 TSX	33.970	0,6%
 BMV IPC	70.935	0,4%

EUROPA

 Euro Stoxx 50	6.148	0,5%
 FTSE 100	10.778	0,9%
 DAX	25.052	0,3%
 CAC 40	8.541	0,3%
 IBEX 35	18.293	0,6%
 FTSE MIB	47.076	0,9%








AMÉRICA DO SUL

 Ibovespa	191.490	1,4%
 Small Caps	2.638	1,5%
 Merval	2.812.414	1,8%
 IPSA	10.992	0,6%

ÁSIA/PACÍFICO

 Nikkei	58.583	2,2%
 Hang Seng	26.766	0,7%
 Shenzhen	4.736	0,6%
 ASX 200	9.128	1,2%

Câmbio

 Dólar / Real	5,15	-0,2%
 Euro	6,07	-0,3%
 Libra Esterlina	6,96	0,2%
 Peso Argentino	0,00	-2,6%
 Yene	0,03	-0,4%
 Índice DXY	97,85	0,0%
 Bitcoin	65.464	2,2%

Fonte: Bloomberg e CNBC, 25/fev/2026 | Elaboração: Avenue Intelligence

Destaques de Mercado:

Maiores Altas, Baixas e Principais Indicadores

Maiores Altas (S&P 500)			Maiores Quedas (S&P 500)		
Keysight Technologies Inc	23,1%	KEYS	Expeditors International Of Washi	-7,2%	EXPD
Advanced Micro Devices Inc	8,8%	AMD	Oneok Inc	-5,1%	OKE
Paypal Holdings Inc	6,7%	PYPL	Molina Healthcare Inc	-5,1%	MOH

Treasuries EUA			Commodities	
EUA 1 Mês	3,667%	-1 bps	ENERGIA	
EUA 3 Meses	3,66%	0 bps	Petróleo WTI	0,5%
EUA 6 Meses	3,63%	-1 bps	Gás Natural	-0,5%
EUA 1 Ano	3,50%	-1 bps	METAIS	
EUA 2 Anos	3,47%	1 bps	Ouro	0,9%
EUA 5 Anos	3,62%	2 bps	Prata	4,2%
EUA 10 Anos	4,05%	2 bps	Cobre	2,3%
EUA 20 Anos	4,64%	2 bps	Minério de ferro	0,9%
EUA 30 Anos	4,70%	2 bps		

Setores EUA		AGRO	
Tecnologia	1,2%	Boi Gordo	-0,1%
Financeiro	0,5%	Café	-0,7%
Energia/Petróleo	-0,1%	Milho	0,5%
Industrial	1,2%	Algodão	1,0%
Consumo Não Cíclico	0,7%	Soja	0,5%
Materiais Básicos	0,8%	Açúcar	0,4%
Utilidades	1,1%		
Consumo Cíclico	1,6%		
Mercado Imobiliário	0,2%		
Saúde	-0,5%		
Comunicação	0,2%		

Volatilidade	
VIX	-0,4%

Índices utilizados para Setores EUA: índice S&P de informação e tecnologia (S5INFT), Índice S&P financeiro (S5FINL), Índice S&P de energia (S5ENRS), Índice S&P industrial (S5INDU), Índice S&P de consumo não cíclico (S5CONS), Índice S&P de materiais (S5MATR), Índice S&P de utilities (S5UTIL), Índice S&P de consumo cíclico (S5COND), Índice S&P de mercado imobiliário (S5RLST), Índice S&P de saúde (S5HLTH).

Índices utilizados para Commodities: CLA comdty (petróleo), NGA comdty (gás natural), XAU curncy (ouro), XAG curncy (prata), IOEA comdty (minério de ferro), LMCADS03 comdty (cobre), LCA comdty (boi gordo), KCA comdty (café), CA comdty (milho), CTA comdty (algodão), SA comdty (soja), SBA comdty (açúcar).

Fonte: Bloomberg e CNBC, 25/fev/2026 | Elaboração: Avenue Intelligence

Notícias Corporativas

Dillard's (DDS)

As ações caíram 7,8% depois que a loja de departamentos divulgou receita abaixo do esperado no trimestre de festas de fim de ano. A receita do quarto trimestre foi de US\$ 1,99 bilhão, enquanto analistas previam US\$ 2,03 bilhões. A Dillard's atribuiu o resultado negativo às tempestades de inverno, que, segundo a empresa, afetaram mais de um terço de suas lojas.

A companhia vale cerca de US\$ 9,3 bilhões.

IBM (IBM)

As ações de empresas de software, incluindo a IBM, tiveram um dia de recuperação após uma queda acentuada na sessão de segunda-feira. As ações da IBM fecharam em baixa de 13% na segunda-feira, com os investidores reagindo a uma ameaça percebida da ferramenta Claude Code, da Anthropic. Na terça-feira, as ações da IBM subiram cerca de 3%, com analistas defendendo o papel, afirmando que a empresa estava desenvolvendo suas próprias ferramentas baseadas em inteligência artificial.

A companhia vale cerca de US\$ 46,5 bilhões.

Advanced Micro Devices (AMD)

A fabricante de semicondutores teve uma alta de cerca de 9% após fechar um acordo plurianual com a Meta Platforms para ceder até 6 gigawatts de suas unidades de processamento gráfico para data centers de inteligência artificial. O valor do acordo não está claro, mas o contrato entre as empresas inclui um bônus de subscrição baseado em desempenho que pode chegar a até 160 milhões de ações da AMD, segundo um comunicado divulgado na terça-feira.

A companhia vale cerca de US\$ 348,6 bilhões.

Home Depot (HD)

A varejista de materiais para construção e reforma teve uma alta de 2% após divulgar lucro ajustado de US\$ 2,72 por ação no quarto trimestre, com receita de US\$ 38,20 bilhões. Esse resultado superou a expectativa dos analistas, que previam lucro por ação de US\$ 2,54 e receita de US\$ 38,12 bilhões.

A companhia vale cerca de US\$ 46,5 bilhões.



Para mais resumos como este,
acesse o blog da Avenue:

Resultados Trimestrais



Fonte: Bloomberg e CNBC, 25/fev/2026 | Elaboração: Avenue Intelligence

Avenue





O que você precisa saber antes da abertura

- Hoje, os futuros das bolsas americanas operam em alta, com o mercado aguardado ansiosamente o resultado trimestral de Nvidia – que será reportado após o fechamento do mercado.
- O mercado prevê que a empresa tenha um crescimento de 68% em suas receitas na comparação anual, e o atingimento ou não dessa expectativa pode respingar em toda a cadeia de inteligência artificial.

Índices Futuros

 Dow Jones	49.291	0,11%
 S&P 500	6.912	0,12%
 Nasdaq	25.069	0,16%
 Russell 2000	2.664	0,35%

Mercado Ásia e Europa

 Nikkei	58.583	2,20%
 Hang Seng	26.744	-0,05%
 Shenzhen	4.736	0,60%
 Stoxx50	6.148	0,52%
 DAX	25.052	0,26%

A negociação de futuros é especulativa, alavancada e envolve riscos substanciais.

Panorama Semanal:

Agenda Econômica e Corporativa

		Hora	Reportado	Projeção	Anterior	Evento
Segunda, 23		Dia todo	-	-	-	China - Ano Novo Chinês
		22:00	-	-	3,00%	Taxa Preferencial de Empréstimo do BPC
Terça, 24		08:30	-	-	-5,25B	Investimento Estrangeiro Direto (USD) (Jan)
		08:30	-	-	-3,36B	Transações Correntes (USD) (Jan)
		12:00	-	86	84,5	Confiança do Consumidor CB (Fev)
Quarta, 25		23:00	-	-	-	Discurso de Trump, Presidente dos EUA
		07:00	-	1,70%	1,70%	CPI Zona do Euro (Anual) (Jan)
		12:30	-	-	-9,014M	Estoques de Petróleo Bruto
Quinta, 26		08:00	-	-	0,41%	IGP-M (Mensal) (Fev)
		10:30	-	-	206K	Pedidos Iniciais por Seguro-Desemprego
		18:30	-	-	6.613B	Balanço Patrimonial do Federal Reserve
Sexta, 27		08:30	-	-	78,70%	Dívida Bruta/PIB (Mensal) (Jan)
		08:30	-	-	6,251B	Superávit Orçamentário (Jan)
		09:00	-	-	0,20%	IPCA-15 (Mensal) (Fev)
		09:00	-	-	4,50%	IPCA-15 Acumulado 12 meses (Anual) (Fev)
		09:00	-	-	5,10%	Taxa de Desemprego no Brasil (Jan)
		10:30	-	0,30%	0,50%	PPI (Mensal) (Jan)
		14:30	-	-	-618,16K	Índice de Evolução de Emprego do CAGED (Jan)

	Segunda 23	Terça 24	Quarta 25	Quinta 26	Sexta 27
ANTES DO PREGÃO					
DEPOIS DO PREGÃO					

O futuro chegou! Cadastre seu rosto e aproveite uma experiência personalizada e inteligente.



Fonte: Bloomberg e CNBC, 25/fev/2026 | Elaboração: Avenue Intelligence

AVENUE

Avisos Importantes

FONTES

1 - <https://www.cNBC.com/markets/>

(Alguns trechos dos textos desse documento são tradução livre das fontes citadas acima)

DISCLAIMERS

*O risco subjacente proeminente de usar criptomoedas como meio de troca é que ela não é autorizada ou regulamentada por qualquer banco central. Os emissores de criptomoedas não estão registrados na SEC, e o mercado criptomoedas está atualmente não regulamentado. Criptomoedas são um investimento muito especulativo e envolve um alto grau de risco. Os investidores devem ter a capacidade financeira, sofisticação/experiência e disposição para suportar os riscos de um investimento, e uma perda total potencial de seu investimento.

**O Índice S&P 500 é composto por 500 ações escolhidas para o tamanho do mercado, liquidez e representação do grupo da indústria. Trata-se de um índice ponderado de valor de mercado (preço das ações vezes o número de ações em circulação), com o peso de cada ação no Índice proporcional ao seu valor de mercado. É calculado pela Standard & Poor's Corporation, e reflete o reinvestimento de todos os dividendos e ganhos de capital. Tenha em mente que as pessoas físicas não podem investir diretamente em qualquer índice, e o desempenho do índice não inclui custos de transação ou outras taxas, o que afetará o desempenho real do investimento. Os resultados individuais do investidor variam.

***Investir em commodities é geralmente considerado especulativo devido ao potencial significativo de perda de investimentos. Seus mercados provavelmente serão voláteis e pode haver flutuações acentuadas de preços mesmo durante períodos em que os preços em geral estão subindo.

A Avenue Securities LLC é membro da FINRA e da SIPC. Ela fornece seus serviços exclusivamente nos Estados Unidos.

As informações contidas nesta apresentação são consideradas confiáveis; no entanto, a Avenue não representa ou garante sua precisão, confiabilidade ou integridade, nem aceita qualquer responsabilidade por qualquer perda ou dano (seja direto ou indireto) decorrente do uso de todos ou qualquer parte dos materiais nesta apresentação. Nenhuma representação ou garantia deve ser feita em relação a quaisquer cálculos, gráficos, tabelas, diagramas ou comentários, que são fornecidos apenas para fins de ilustração / referência. As visões, opiniões, estimativas e estratégias expressas constituem nosso julgamento com base nas condições atuais de mercado e estão sujeitas a alterações sem aviso prévio. Nada nesta apresentação deve ser considerado como uma oferta, solicitação, recomendação ou conselho (seja financeiro, contábil, legal, tributário ou outro) dado pela Avenue e / ou seus diretores ou funcionários, independentemente de tal comunicação ter ou não sido feita em seu solicitar.

Os emissores de criptomoedas não estão registrados na SEC, e o mercado de criptomoedas não é atualmente regulamentado. O investimento em criptomoedas é altamente especulativo e envolve um alto grau de risco. Os investidores devem possuir capacidade financeira, sofisticação/experiência e disposição para suportar os riscos do investimento, incluindo a possibilidade de perda total dos seus recursos.

As visões ou estratégias de investimento descritas podem não ser adequadas para todos os investidores e estão sujeitas a riscos de investimento. Os investidores podem receber menos do que investiram e o desempenho passado não é um indicador confiável de resultados futuros. A alocação de ativos não garante lucro nem protege contra perdas. Nada na apresentação deve ser considerado isoladamente para fins de tomada de decisão de investimento. Recomenda-se que você considere cuidadosamente se os serviços, produtos, classes de ativos (por exemplo, ações, renda fixa, investimentos alternativos, commodities, etc.) ou estratégias discutidas são adequados às suas necessidades. Você também deve considerar os objetivos, riscos, encargos e despesas associados a um serviço de investimento, produto ou estratégia antes de tomar uma decisão de investimento. Os produtos oferecidos pela Avenue Securities LLC, incluindo sem limitação os valores mobiliários são: Sem seguro FDIC · Sem garantia bancária · Pode perder valor.