

Quinta, 05 de março

Bom Dia USA

Como foi o último pregão >

Atualização Global de Mercados >

Maiores Altas, Baixas e
Principais Indicadores >

Notícias Corporativas >

O que você precisa saber
antes da abertura >

Agenda Econômica e Corporativa >

Como foi o último pregão



Se for se lembrar de uma frase: Os índices americanos fecharam em alta ontem (quarta-feira), com a alta dos preços do petróleo desacelerando.

A alta do petróleo perdeu força durante o pregão, após o secretário do Tesouro, Scott Bessent, declarar que os EUA farão "uma série de anúncios" para apoiar o fluxo de petróleo pelo Golfo Pérsico.

A divulgação de dois dados econômicos robustos impulsionou o otimismo dos investidores na quarta-feira:

- Primeiramente, a ADP informou que as empresas do setor privado criaram mais empregos do que o previsto em fevereiro.
- Além disso, o setor de serviços dos EUA registrou crescimento acima do esperado no mês passado, com alívio das pressões inflacionárias.

O Dow Jones subiu 0,49%, fechando em 48.739.

O S&P 500 subiu 0,78%, fechando em 6.869.

O Nasdaq subiu 1,29%, fechando em 22.807.

Atualização Global de Mercados: Índices e Câmbio

Índices de Bolsa





AMÉRICA DO NORTE

 S&P 500	6.870	0,8%
 Dow Jones	48.739	0,5%
 NASDAQ	22.807	1,3%
 Russell 2000	2.636	1,1%
 TSX	33.943	0,5%
 BMV IPC	70.428	2,9%

EUROPA

 Euro Stoxx 50	5.893	0,4%
 FTSE 100	10.605	0,3%
 DAX	24.287	0,3%
 CAC 40	8.193	0,3%
 IBEX 35	17.659	1,0%
 FTSE MIB	45.503	0,4%








AMÉRICA DO SUL

 Ibovespa	185.366	1,2%
 Small Caps	2.504	1,5%
 Merval	2.579.970	-0,7%
 IPSA	10.495	2,4%

ÁSIA/PACÍFICO

 Nikkei	55.278	1,9%
 Hang Seng	25.321	0,3%
 Shenzhen	4.648	1,0%
 ASX 200	8.940	0,4%

Câmbio

 Dólar / Real	5,23	-0,8%
 Euro	6,09	-0,6%
 Libra Esterlina	6,98	-0,2%
 Peso Argentino	0,00	0,0%
 Yene	0,03	0,0%
 Índice DXY	98,87	0,1%
 Bitcoin	72.593	-1,0%

Fonte: Bloomberg e CNBC, 05/mar/2026 | Elaboração: Avenue Intelligence

Destques de Mercado:

Maiores Altas, Baixas e Principais Indicadores

Maiores Altas (S&P 500)			Maiores Quedas (S&P 500)		
Moderna Inc	16,0%	MRNA	Brown-Forman Corp	-6,6%	BF/B
Arista Networks Inc	8,2%	ANET	Royal Caribbean Cruises Ltd	-4,7%	RCL
Ross Stores Inc	8,0%	ROST	Rockwell Automation Inc	-3,8%	ROK

Treasuries EUA			Commodities	
EUA 1 Mês	3,682%	-1 bps	ENERGIA	
EUA 3 Meses	3,67%	-1 bps	Petróleo WTI	1,3%
EUA 6 Meses	3,63%	-1 bps	Gás Natural	0,8%
EUA 1 Ano	3,55%	-2 bps	METAIS	
EUA 2 Anos	3,56%	2 bps	Ouro	0,3%
EUA 5 Anos	3,70%	2 bps	Prata	0,6%
EUA 10 Anos	4,12%	2 bps	Cobre	0,8%
EUA 20 Anos	4,70%	2 bps	Minério de ferro	1,6%
EUA 30 Anos	4,75%	2 bps		

Setores EUA		AGRO	
Tecnologia	1,3%	Boi Gordo	1,8%
Financeiro	0,6%	Café	0,1%
Energia/Petróleo	-0,7%	Milho	0,3%
Industrial	0,3%	Algodão	-0,1%
Consumo Não Cíclico	-0,5%	Soja	0,3%
Materiais Básicos	-0,1%	Açúcar	-0,1%
Utilidades	0,4%		
Consumo Cíclico	2,2%		
Mercado Imobiliário	0,1%		
Saúde	0,2%		
Comunicação	0,6%		

Volatilidade	
VIX	-1,0%

Índices utilizados para Setores EUA: índice S&P de informação e tecnologia (S5INFT), Índice S&P financeiro (S5FINL), Índice S&P de energia (S5ENRS), Índice S&P industrial (S5INDU), Índice S&P de consumo não cíclico (S5CONS), Índice S&P de materiais (S5MATR), Índice S&P de utilities (S5UTIL), Índice S&P de consumo cíclico (S5COND), Índice S&P de mercado imobiliário (S5RLST), Índice S&P de saúde (S5HLTH).

Índices utilizados para Commodities: CLA comdty (petróleo), NGA comdty (gás natural), XAU curncy (ouro), XAG curncy (prata), IOEA comdty (minério de ferro), LMCADS03 comdty (cobre), LCA comdty (boi gordo), KCA comdty (café), CA comdty (milho), CTA comdty (algodão), SA comdty (soja), SBA comdty (açúcar).

Fonte: Bloomberg e CNBC, 05/mar/2026 | Elaboração: Avenue Intelligence

Notícias Corporativas

CoreWeave (CRWV)

As ações da empresa de computação em nuvem subiram quase 8% após o anúncio de um acordo plurianual com a Perplexity. A empresa de IA utilizará a plataforma da CoreWeave para executar suas cargas de trabalho de inferência de última geração.

A companhia vale cerca de US\$ 41,4 bilhões.

KKR (KKR)

As ações da gestora de ativos alternativos subiram 3,6% depois que executivos divulgaram a compra de ações. Os co-CEOs Scott Nuttall e Joseph Bae compraram ações da KKR totalizando US\$ 8,8 milhões na semana passada, de acordo com documentos arquivados na Comissão de Valores Mobiliários dos Estados Unidos (SEC).

A companhia vale cerca de US\$ 83,7 bilhões.

Moderna (MRNA)

As ações da empresa de biotecnologia subiram 16% após anunciar que concordou em pagar até US\$ 2,25 bilhões para encerrar um processo movido pela Arbutus Biopharma e pela Genevant Sciences referente a uma patente de vacina contra a Covid-19.

A companhia vale cerca de US\$ 22,8 bilhões.

Coinbase (COIN)

As ações da plataforma de negociação de criptomoedas subiram 14,6% depois que o presidente Trump sinalizou seu apoio a um projeto de lei que estrutura o mercado de ativos digitais. Em uma publicação nas redes sociais na terça-feira, ele pediu aos bancos que "fechem um bom acordo com o setor de criptomoedas, porque isso é do melhor interesse do povo americano".

A companhia vale cerca de US\$ 55,2 bilhões.



Para mais resumos como este,
acesse o blog da Avenue:

Resultados Trimestrais





Fonte: Bloomberg e CNBC, 05/mar/2026 | Elaboração: Avenue Intelligence

Avenue






O que você precisa saber antes da abertura

- Hoje, os futuros das bolsas americanas operam em queda, com os mercados ainda em tom de cautela em relação à uma possível escalada do conflito entre os Estados Unidos e o Irã.
- Adicionalmente o secretário do Tesouro, Scott Bessent, afirmou na quarta-feira que a tarifa global de 15% anunciada recentemente por Trump provavelmente entrará em vigor esta semana.
- Ainda assim, ele acredita que as taxas dos EUA retornariam "dentro de cinco meses" aos níveis anteriores à decisão da Suprema Corte de derrubar parte da política tarifária do presidente.

Índices Futuros

 Dow Jones	48.747	-0,10%
 S&P 500	6.874	-0,03%
 Nasdaq	25.126	-0,01%
 Russell 2000	2.633	-0,17%

Mercado Ásia e Europa

 Nikkei	55.278	1,90%
 Hang Seng	25.398	0,84%
 Shenzhen	4.648	0,98%
 Stoxx50	5.893	0,37%
 DAX	24.287	0,34%

A negociação de futuros é especulativa, alavancada e envolve riscos substanciais.

Panorama Semanal: Agenda Econômica e Corporativa

		Hora	Reportado	Projeção	Anterior	Evento	
Segunda, 02		11:45	-	51,2	52,4	PMI Industrial (Fev)	
		12:00	-	-	52,6	PMI Industrial ISM (Fev)	
Terça, 03		07:00	-	-	1,70%	CPI Zona do Euro (Anual) (Fev)	
			09:00	-	-	1,80%	PIB do Brasil (Anual) (4°T)
			09:00	-	-	0,10%	PIB do Brasil (Trimestral) (4°T)
Quarta, 04		22:30	-	-	49,3	PMI Industrial (Fev)	
		10:15	-	-	22K	Variação de Empregos Privados ADP (Fev)	
		11:45	-	52,3	52,7	PMI do Setor de Serviços (Fev)	
		12:00	-	-	53,8	PMI ISM Não-Manufatura (Fev)	
Quinta, 05		12:30	-	-	15,989M	Estoques de Petróleo Bruto	
			09:00	-	-	5,10%	Taxa de Desemprego no Brasil (Jan)
			09:00	-	-	5,10%	Taxa de Desemprego no Brasil (Jan)
			10:30	-	-	212K	Pedidos Iniciais por Seguro-Desemprego
			15:00	-	-	4,34B	Balança Comercial (Fev)
Sexta, 06		18:30	-	-	6.614B	Balanco Patrimonial do Federal Reserve	
			07:00	-	1,30%	1,40%	PIB (Anual) (4°T)
			09:00	-	-	0,40%	Produção Industrial (Anual) (Jan)
			09:00	-	-	-1,20%	Produção Industrial (Mensal) (Jan)
		09:30	-	-	0,00%	Vendas no Varejo (Mensal) (Jan)	
		09:30	-	-	0,00%	Núcleo de Vendas no Varejo (Mensal) (Jan)	
		10:30	-	-	130K	Relatório de Emprego (Payroll) não-agrícola (Fev)	
		10:30	-	-	4,30%	Taxa de Desemprego nos EUA (Fev)	
10:30	-	-	0,40%	Canho Médio por Hora Trabalhada (Mensal) (Fev)			

ANTES DO PREGÃO

DEPOIS DO PREGÃO

Segunda	Terça	Quarta	Quinta	Sexta
02	03	04	05	06

O futuro chegou! Cadastre seu rosto e aproveite uma experiência personalizada e inteligente.



Fonte: Bloomberg e CNBC, 05/mar/2026 | Elaboração: Avenue Intelligence

Avenue

Avisos Importantes

FONTES

1 - <https://www.cnbc.com/markets/>

(Alguns trechos dos textos desse documento são tradução livre das fontes citadas acima)

DISCLAIMERS

*O risco subjacente proeminente de usar criptomoedas como meio de troca é que ela não é autorizada ou regulamentada por qualquer banco central. Os emissores de criptomoedas não estão registrados na SEC, e o mercado criptomoedas está atualmente não regulamentado. Criptomoedas são um investimento muito especulativo e envolve um alto grau de risco. Os investidores devem ter a capacidade financeira, sofisticação/experiência e disposição para suportar os riscos de um investimento, e uma perda total potencial de seu investimento.

**O Índice S&P 500 é composto por 500 ações escolhidas para o tamanho do mercado, liquidez e representação do grupo da indústria. Trata-se de um índice ponderado de valor de mercado (preço das ações vezes o número de ações em circulação), com o peso de cada ação no Índice proporcional ao seu valor de mercado. É calculado pela Standard & Poor's Corporation, e reflete o reinvestimento de todos os dividendos e ganhos de capital. Tenha em mente que as pessoas físicas não podem investir diretamente em qualquer índice, e o desempenho do índice não inclui custos de transação ou outras taxas, o que afetará o desempenho real do investimento. Os resultados individuais do investidor variam.

***Investir em commodities é geralmente considerado especulativo devido ao potencial significativo de perda de investimentos. Seus mercados provavelmente serão voláteis e pode haver flutuações acentuadas de preços mesmo durante períodos em que os preços em geral estão subindo.

A Avenue Securities LLC é membro da FINRA e da SIPC. Ela fornece seus serviços exclusivamente nos Estados Unidos.

As informações contidas nesta apresentação são consideradas confiáveis; no entanto, a Avenue não representa ou garante sua precisão, confiabilidade ou integridade, nem aceita qualquer responsabilidade por qualquer perda ou dano (seja direto ou indireto) decorrente do uso de todos ou qualquer parte dos materiais nesta apresentação. Nenhuma representação ou garantia deve ser feita em relação a quaisquer cálculos, gráficos, tabelas, diagramas ou comentários, que são fornecidos apenas para fins de ilustração / referência. As visões, opiniões, estimativas e estratégias expressas constituem nosso julgamento com base nas condições atuais de mercado e estão sujeitas a alterações sem aviso prévio. Nada nesta apresentação deve ser considerado como uma oferta, solicitação, recomendação ou conselho (seja financeiro, contábil, legal, tributário ou outro) dado pela Avenue e / ou seus diretores ou funcionários, independentemente de tal comunicação ter ou não sido feita em seu solicitar.

Os emissores de criptomoedas não estão registrados na SEC, e o mercado de criptomoedas não é atualmente regulamentado. O investimento em criptomoedas é altamente especulativo e envolve um alto grau de risco. Os investidores devem possuir capacidade financeira, sofisticação/experiência e disposição para suportar os riscos do investimento, incluindo a possibilidade de perda total dos seus recursos.

As visões ou estratégias de investimento descritas podem não ser adequadas para todos os investidores e estão sujeitas a riscos de investimento. Os investidores podem receber menos do que investiram e o desempenho passado não é um indicador confiável de resultados futuros. A alocação de ativos não garante lucro nem protege contra perdas. Nada na apresentação deve ser considerado isoladamente para fins de tomada de decisão de investimento. Recomenda-se que você considere cuidadosamente se os serviços, produtos, classes de ativos (por exemplo, ações, renda fixa, investimentos alternativos, commodities, etc.) ou estratégias discutidas são adequados às suas necessidades. Você também deve considerar os objetivos, riscos, encargos e despesas associados a um serviço de investimento, produto ou estratégia antes de tomar uma decisão de investimento. Os produtos oferecidos pela Avenue Securities LLC, incluindo sem limitação os valores mobiliários são: Sem seguro FDIC · Sem garantia bancária · Pode perder valor.