

Terça, 10 de março

Bom Dia USA

Como foi o último pregão >

Atualização Global de Mercados >

Maiores Altas, Baixas e
Principais Indicadores >

Notícias Corporativas >

O que você precisa saber
antes da abertura >

Agenda Econômica e Corporativa >

Como foi o último pregão



Se for se lembrar de uma frase: Os índices americanos fecharam em alta ontem (segunda-feira), mesmo após terem ficado grande parte do dia sob pressão em território negativo.

A reviravolta dos mercados se deu após o presidente Trump O afirmar em uma coletiva de imprensa que a guerra contra o Irã terminará "muito em breve", mas não esta semana.

Trump também previu que os preços do petróleo, que haviam subido para mais de US\$ 100 por barril devido aos temores de que o Estreito de Ormuz permanecesse efetivamente fechado, cairiam.

Entretanto, mais cedo na segunda, um funcionário iraniano sugeriu que qualquer petroleiro que transitasse pelo Estreito de Ormuz corria o risco de ser atacado pelo Irã.

O Dow Jones subiu 0,50%, fechando em 47.740.

O S&P 500 subiu 0,83%, fechando em 6.795.






O Nasdaq subiu 1,38%, fechando em 22.695.

Fonte: Bloomberg e CNBC, 10/mar/2026 | Elaboração: Avenue Intelligence







Atualização Global de Mercados: Índices e Câmbio

Índices de Bolsa





AMÉRICA DO NORTE

 S&P 500	6.796	0,8%
 Dow Jones	47.741	0,5%
 NASDAQ	22.696	1,4%
 Russell 2000	2.554	1,1%
 TSX	33.189	0,3%
 BMV IPC	66.890	-0,6%

EUROPA

 Euro Stoxx 50	5.843	2,8%
 FTSE 100	10.425	1,7%
 DAX	23.997	2,5%
 CAC 40	8.077	2,0%
 IBEX 35	17.452	3,1%
 FTSE MIB	45.200	2,7%








AMÉRICA DO SUL

 Ibovespa	180.915	0,9%
 Small Caps	2.422	0,2%
 Merval	2.632.795	0,3%
 IPSA	10.429	1,1%

ÁSIA/PACÍFICO

 Nikkei	54.248	2,9%
 Hang Seng	25.960	2,2%
 Shenzhen	4.675	1,3%
 ASX 200	8.693	1,1%

Câmbio

 Dólar / Real	5,16	-1,5%
 Euro	6,00	-1,3%
 Libra Esterlina	6,94	0,2%
 Peso Argentino	0,00	0,0%
 Yene	0,03	0,1%
 Índice DXY	98,59	-0,6%
 Bitcoin	71.178	3,2%

Fonte: Bloomberg e CNBC, 10/mar/2026 | Elaboração: Avenue Intelligence

Destques de Mercado:

Maiores Altas, Baixas e Principais Indicadores

Maiores Altas (S&P 500)			Maiores Quedas (S&P 500)		
Teradyne Inc	8,6%	TER	Arthur J Gallagher & Co	-4,5%	AJG
Western Digital Corp	6,9%	WDC	Cf Industries Holdings Inc	-4,1%	CF
Kla Corp	6,3%	KLAC	Charter Communications Inc	-4,1%	CHTR

Treasuries EUA			Commodities	
EUA 1 Mês	3,684%	-1 bps	ENERGIA	
EUA 3 Meses	3,64%	-2 bps	Petróleo WTI	-7,7%
EUA 6 Meses	3,63%	1 bps	Gás Natural	-2,0%
EUA 1 Ano	3,51%	-3 bps	METAIS	
EUA 2 Anos	3,54%	1 bps	Ouro	0,9%
EUA 5 Anos	3,69%	0 bps	Prata	2,8%
EUA 10 Anos	4,10%	1 bps	Cobre	0,7%
EUA 20 Anos	4,70%	2 bps	Minério de ferro	-0,2%
EUA 30 Anos	4,73%	2 bps		

Setores EUA		AGRO	
Tecnologia	1,8%	Boi Gordo	-1,9%
Financeiro	-0,5%	Café	-1,2%
Energia/Petróleo	-0,4%	Milho	-1,2%
Industrial	0,6%	Algodão	0,6%
Consumo Não Cíclico	0,6%	Soja	-0,5%
Materiais Básicos	0,3%	Açúcar	-2,1%
Utilidades	0,2%		
Consumo Cíclico	0,1%		
Mercado Imobiliário	0,2%		
Saúde	0,9%		
Comunicação	1,1%		

Volatilidade	
VIX	-7,6%

Índices utilizados para Setores EUA: índice S&P de informação e tecnologia (S5INFT), Índice S&P financeiro (S5FINL), Índice S&P de energia (S5ENRS), Índice S&P industrial (S5INDU), Índice S&P de consumo não cíclico (S5CONS), Índice S&P de materiais (S5MATR), Índice S&P de utilities (S5UTIL), Índice S&P de consumo cíclico (S5COND), Índice S&P de mercado imobiliário (S5RLST), Índice S&P de saúde (S5HLTH).

Índices utilizados para Commodities: CLA comdty (petróleo), NGA comdty (gás natural), XAU curncy (ouro), XAG curncy (prata), IOEA comdty (minério de ferro), LMCADS03 comdty (cobre), LCA comdty (boi gordo), KCA comdty (café), CA comdty (milho), CTA comdty (algodão), SA comdty (soja), SBA comdty (açúcar).

Fonte: Bloomberg e CNBC, 10/mar/2026 | Elaboração: Avenue Intelligence

Notícias Corporativas

Hims & Hers (HIMS)

As ações subiram mais de 40% com a notícia de que a Hims & Hers fechou um acordo com a Novo Nordisk para vender o popular medicamento para perda de peso da farmacêutica dinamarquesa em sua plataforma. O acordo encerra um processo judicial que visava impedir a Hims de vender uma versão genérica do Wegovy, da Novo Nordisk.

A companhia vale cerca de US\$ 5,1 bilhões.

Lululemon (LULU)

As ações da empresa de vestuário subiram quase 15% depois que a S&P Dow Jones Indices anunciou na sexta-feira que a empresa seria adicionada ao índice S&P 500, com vigência a partir de 23 de março.

A companhia vale cerca de US\$ 45,7 bilhões.

Ações de Petroleiras

As ações de empresas petrolíferas subiram brevemente, mas fecharam no território negativo, acompanhando a valorização da commodity - enquanto a Guerra do Irã não dava sinais de arrefecimento. O petróleo bruto dos EUA chegou a ultrapassar os US\$ 110 por barril durante a madrugada, atingindo níveis não vistos desde meados de 2022. A Chevron atingiu sua máxima histórica, a Talos Energy chegou a subir 5%, enquanto a Northern Oil and Gas e a ConocoPhillips registraram ganhos iniciais de 3% e 2%, respectivamente, antes de recuarem com a queda dos preços do petróleo bruto.

Live Nation Entertainment (LYV)

As ações da Live Nation subiram 6,2% com a notícia de que a empresa de entretenimento ao vivo está perto de fechar um acordo com o Departamento de Justiça dos EUA sobre seu suposto monopólio na indústria de shows ao vivo.

A companhia vale cerca de US\$ 38,5 bilhões.



Para mais resumos como este,
acesse o blog da Avenue:










Resultados Trimestrais

Fonte: Bloomberg e CNBC, 10/mar/2026 | Elaboração: Avenue Intelligence

Avenue

O que você precisa saber antes da abertura

- Hoje, os futuros das bolsas americanas operam em alta, estendo o otimismo da sessão anterior.
- Os preços do petróleo continuaram a cair, mas permaneceram elevados, com o petróleo Brent cotado a US\$ 91,81 o barril (marcando queda de 7,2%), enquanto o petróleo WTI recuava 7,4%, para US\$ 87,80 o barril.
- Na manhã de hoje, os ministros de energia do G7 — Canadá, França, Alemanha, Itália, Japão, Reino Unido e Estados Unidos — devem se reunir virtualmente para discutir uma possível liberação de reservas estratégicas de petróleo.

Índices Futuros				Mercado Ásia e Europa			
	Dow Jones	47.956	0,39%		Nikkei	54.248	2,88%
	S&P 500	6.826	0,36%		Hang Seng	25.971	0,23%
	Nasdaq	25.105	0,46%		Shenzhen	4.675	1,28%
	Russell 2000	2.562	0,33%		Stoxx50	5.843	2,78%
					DAX	23.997	2,51%

A negociação de futuros é especulativa, alavancada e envolve riscos substanciais.

Panorama Semanal: Agenda Econômica e Corporativa

		Hora	Reportado	Projeção	Anterior	Evento
Terça, 10		00:00	-	-	114,10B	Balança Comercial (USD) (Fev)
		11:00	-	3,90M	3,91M	Vendas de Casas Usadas (Fev)
Quarta, 11		09:00	-	-	-0,40%	Vendas no Varejo (Mensal) (Jan)
		09:00	-	-	2,30%	Vendas no Varejo (Anual) (Jan)
		09:30	-	0,20%	0,20%	CPI (Mensal) (Fev)
		09:30	-	-	2,40%	CPI EUA (Anual) (Fev)
		09:30	-	0,20%	0,30%	CPI-núcleo (Mensal) (Fev)
Quinta, 12		11:30	-	-	3,475M	Estoques de Petróleo Bruto
		09:00	-	-	4,44%	IPCA Acumulado 12 meses (Anual) (Fev)
		09:00	-	-	0,33%	IPCA (Mensal) (Fev)
		09:30	-	-	213K	Pedidos Iniciais por Seguro-Desemprego
Sexta, 13		17:30	-	-	6.629B	Balanco Patrimonial do Federal Reserve
		09:00	-	-	-0,40%	Crescimento do Setor de Serviços (Mensal) (Jan)
		09:00	-	-	3,40%	Crescimento do Setor de Serviços (Anual) (Jan)
		09:30	-	1,40%	4,30%	PIB dos EUA (Trimestral) (3ºT)
		09:30	-	-	0,40%	Núcleo do Índice de Preços PCE (Mensal) (Jan)
		09:30	-	-	3,00%	Núcleo do Índice de Preços PCE (Anual) (Jan)
		11:00	-	-	6,542M	Ofertas de Emprego JOLTS (Jan)

	Segunda 09	Terça 10	Quarta 11	Quinta 12	Sexta 13
ANTES DO PREGÃO	 	 	 	 	
DEPOIS DO PREGÃO	 	 	 	 	

O futuro chegou! Cadastre seu rosto e aproveite uma experiência personalizada e inteligente.



Fonte: Bloomberg e CNBC, 10/mar/2026 | Elaboração: Avenue Intelligence

Avisos Importantes

FONTES

1 - <https://www.cnbc.com/markets/>

(Alguns trechos dos textos desse documento são tradução livre das fontes citadas acima)

DISCLAIMERS

*O risco subjacente proeminente de usar criptomoedas como meio de troca é que ela não é autorizada ou regulamentada por qualquer banco central. Os emissores de criptomoedas não estão registrados na SEC, e o mercado criptomoedas está atualmente não regulamentado. Criptomoedas são um investimento muito especulativo e envolve um alto grau de risco. Os investidores devem ter a capacidade financeira, sofisticação/experiência e disposição para suportar os riscos de um investimento, e uma perda total potencial de seu investimento.

**O Índice S&P 500 é composto por 500 ações escolhidas para o tamanho do mercado, liquidez e representação do grupo da indústria. Trata-se de um índice ponderado de valor de mercado (preço das ações vezes o número de ações em circulação), com o peso de cada ação no Índice proporcional ao seu valor de mercado. É calculado pela Standard & Poor's Corporation, e reflete o reinvestimento de todos os dividendos e ganhos de capital. Tenha em mente que as pessoas físicas não podem investir diretamente em qualquer índice, e o desempenho do índice não inclui custos de transação ou outras taxas, o que afetará o desempenho real do investimento. Os resultados individuais do investidor variam.

***Investir em commodities é geralmente considerado especulativo devido ao potencial significativo de perda de investimentos. Seus mercados provavelmente serão voláteis e pode haver flutuações acentuadas de preços mesmo durante períodos em que os preços em geral estão subindo.

A Avenue Securities LLC é membro da FINRA e da SIPC. Ela fornece seus serviços exclusivamente nos Estados Unidos.

As informações contidas nesta apresentação são consideradas confiáveis; no entanto, a Avenue não representa ou garante sua precisão, confiabilidade ou integridade, nem aceita qualquer responsabilidade por qualquer perda ou dano (seja direto ou indireto) decorrente do uso de todos ou qualquer parte dos materiais nesta apresentação. Nenhuma representação ou garantia deve ser feita em relação a quaisquer cálculos, gráficos, tabelas, diagramas ou comentários, que são fornecidos apenas para fins de ilustração / referência. As visões, opiniões, estimativas e estratégias expressas constituem nosso julgamento com base nas condições atuais de mercado e estão sujeitas a alterações sem aviso prévio. Nada nesta apresentação deve ser considerado como uma oferta, solicitação, recomendação ou conselho (seja financeiro, contábil, legal, tributário ou outro) dado pela Avenue e / ou seus diretores ou funcionários, independentemente de tal comunicação ter ou não sido feita em seu solicitar.

Os emissores de criptomoedas não estão registrados na SEC, e o mercado de criptomoedas não é atualmente regulamentado. O investimento em criptomoedas é altamente especulativo e envolve um alto grau de risco. Os investidores devem possuir capacidade financeira, sofisticação/experiência e disposição para suportar os riscos do investimento, incluindo a possibilidade de perda total dos seus recursos.

As visões ou estratégias de investimento descritas podem não ser adequadas para todos os investidores e estão sujeitas a riscos de investimento. Os investidores podem receber menos do que investiram e o desempenho passado não é um indicador confiável de resultados futuros. A alocação de ativos não garante lucro nem protege contra perdas. Nada na apresentação deve ser considerado isoladamente para fins de tomada de decisão de investimento. Recomenda-se que você considere cuidadosamente se os serviços, produtos, classes de ativos (por exemplo, ações, renda fixa, investimentos alternativos, commodities, etc.) ou estratégias discutidas são adequados às suas necessidades. Você também deve considerar os objetivos, riscos, encargos e despesas associados a um serviço de investimento, produto ou estratégia antes de tomar uma decisão de investimento. Os produtos oferecidos pela Avenue Securities LLC, incluindo sem limitação os valores mobiliários são: Sem seguro FDIC · Sem garantia bancária · Pode perder valor.