

Quinta, 12 de março

Bom Dia USA

Como foi o último pregão >

Atualização Global de Mercados >

Maiores Altas, Baixas e
Principais Indicadores >

Notícias Corporativas >

O que você precisa saber
antes da abertura >

Agenda Econômica e Corporativa >

Como foi o último pregão



Se for se lembrar de uma frase: Os índices americanos fecharam em tons mistos ontem (terça-feira), com o petróleo voltando a se valorizar.

O petróleo Brent (referência internacional) subiu 4,8% no pregão.

Essa alta ocorre mesmo depois que a Agência Internacional de Energia anunciou a liberação de 400 milhões de barris de petróleo — a maior liberação já feita de suas reservas — para suprir a interrupção no fornecimento pela guerra.

A decisão da Agência não resolve as incertezas globais causadas pela interrupção da circulação no Estreito de Ormuz como um todo:

- Outros exemplos de produtos que por lá circulavam em altos volumes são outros refinados (como o querosene de aviação) ou até mesmo os fertilizantes que impactam a agropecuária global.

O Dow Jones caiu 0,61%, fechando em 47.417.

O S&P 500 caiu 0,08%, fechando em 6.775.





O Nasdaq subiu 0,08%, fechando em 22.716.

Fonte: Bloomberg e CNBC, 12/mar/2026 | Elaboração: Avenue Intelligence







Atualização Global de Mercados: Índices e Câmbio

Índices de Bolsa





AMÉRICA DO NORTE

 S&P 500	6.776	-0,1%
 Dow Jones	47.417	-0,6%
 NASDAQ	22.716	0,1%
 Russell 2000	2.543	-0,2%
 TSX	33.120	-0,5%
 BMV IPC	67.560	0,2%

EUROPA

 Euro Stoxx 50	5.739	-1,0%
 FTSE 100	10.289	-0,6%
 DAX	23.500	-0,6%
 CAC 40	7.979	-0,8%
 IBEX 35	17.117	-1,4%
 FTSE MIB	44.478	-0,7%








AMÉRICA DO SUL

 Ibovespa	183.969	0,3%
 Small Caps	2.448	-0,4%
 Merval	2.770.635	2,6%
 IPSA	10.505	-0,9%

ÁSIA/PACÍFICO

 Nikkei	54.453	-1,0%
 Hang Seng	25.717	-0,7%
 Shenzhen	4.688	-0,4%
 ASX 200	8.629	-1,3%

Câmbio

 Dólar / Real	5,16	0,0%
 Euro	5,97	-0,4%
 Libra Esterlina	6,90	-0,2%
 Peso Argentino	0,00	0,0%
 Yene	0,03	0,1%
 Índice DXY	99,36	0,1%
 Bitcoin	69.802	-1,2%

Fonte: Bloomberg e CNBC, 12/mar/2026 | Elaboração: Avenue Intelligence

Destaques de Mercado:

Maiores Altas, Baixas e Principais Indicadores

Maiores Altas (S&P 500)			Maiores Quedas (S&P 500)		
Caesars Entertainment Inc	11,8%	CZR	Fair Isaac Corp	-9,3%	FICO
Mosaic Co/The	10,1%	MOS	The Campbell'S Company	-7,1%	CPB
Oracle Corp	9,2%	ORCL	Conagra Brands Inc	-6,1%	CAG

Treasuries EUA			Commodities	
EUA 1 Mês	3,681%	-1 bps	ENERGIA	
EUA 3 Meses	3,67%	-1 bps	Petróleo WTI	6,2%
EUA 6 Meses	3,63%	-1 bps	Gás Natural	1,8%
EUA 1 Ano	3,57%	-1 bps	METAIS	
EUA 2 Anos	3,65%	0 bps	Ouro	0,1%
EUA 5 Anos	3,80%	-1 bps	Prata	1,5%
EUA 10 Anos	4,23%	0 bps	Cobre	-0,7%
EUA 20 Anos	4,85%	0 bps	Minério de ferro	1,0%
EUA 30 Anos	4,88%	0 bps		

Setores EUA		AGRO	
Tecnologia	0,4%	Boi Gordo	-0,9%
Financeiro	-0,8%	Café	0,7%
Energia/Petróleo	2,5%	Milho	1,0%
Industrial	-0,3%	Algodão	0,0%
Consumo Não Cíclico	-1,3%	Soja	0,8%
Materiais Básicos	-0,3%	Açúcar	0,1%
Utilidades	-0,8%		
Consumo Cíclico	-0,3%		
Mercado Imobiliário	-1,1%		
Saúde	-0,2%		
Comunicação	0,0%		

Volatilidade	
VIX	5,9%

Índices utilizados para Setores EUA: índice S&P de informação e tecnologia (S5INFT), Índice S&P financeiro (S5FINL), Índice S&P de energia (S5ENRS), Índice S&P industrial (S5INDU), Índice S&P de consumo não cíclico (S5CONS), Índice S&P de materiais (S5MATR), Índice S&P de utilities (S5UTIL), Índice S&P de consumo cíclico (S5COND), Índice S&P de mercado imobiliário (S5RLST), Índice S&P de saúde (S5HLTH).

Índices utilizados para Commodities: CLA comdty (petróleo), NGA comdty (gás natural), XAU curncy (ouro), XAG curncy (prata), IOEA comdty (minério de ferro), LMCADS03 comdty (cobre), LCA comdty (boi gordo), KCA comdty (café), CA comdty (milho), CTA comdty (algodão), SA comdty (soja), SBA comdty (açúcar).

Fonte: Bloomberg e CNBC, 12/mar/2026 | Elaboração: Avenue Intelligence

Notícias Corporativas

Oracle (ORCL)

As ações da Oracle subiram 9,2% após a empresa de infraestrutura em nuvem divulgar resultados sólidos no terceiro trimestre fiscal e elevar sua projeção de receita para o ano fiscal de 2027. A administração aumentou sua previsão de receita para o ano fiscal de 2027 em US\$ 1 bilhão, para US\$ 90 bilhões. Analistas consultados pela LSEG estimavam US\$ 86,6 bilhões.

A companhia vale cerca de US\$ 468,7 bilhões.

Uber (UBER)

As ações da empresa de transporte por aplicativo subiram 3,6% depois que a Zoox, unidade da Amazon, firmou uma parceria plurianual com a Uber, que em breve disponibilizará os robôs-táxi por meio do aplicativo nos EUA. A Uber planeja oferecer viagens autônomas com a Zoox em Las Vegas neste verão e em Los Angeles no próximo ano.

A companhia vale cerca de US\$ 45,7 bilhões.

AeroVironment (AVAV)

As ações da fabricante de drones caíram 6,3% devido aos seus resultados do terceiro trimestre fiscal, incluindo uma receita abaixo do esperado. A AeroVironment obteve lucro ajustado de US\$ 0,64 por ação, com receita de US\$ 408 milhões no período, inferior aos US\$ 0,69 por ação e US\$ 476 milhões previstos pelos analistas.

A companhia vale cerca de US\$ 10,4 bilhões.

Papa John's (PZZA)

As ações da rede de pizzarias subiram 19,4% após a notícia de que recebeu uma oferta de aquisição de US\$ 1,5 bilhão para fechar seu capital. A empresa de investimentos Irth Capital Management ofereceu US\$ 47 por ação da Papa John's, um prêmio de 50% em relação ao preço das ações antes do anúncio.

A companhia vale cerca de US\$ 1,3 bilhão.



Para mais resumos como este,
acesse o blog da Avenue:

Resultados Trimestrais





Fonte: Bloomberg e CNBC, 12/mar/2026 | Elaboração: Avenue Intelligence

Avenue

O que você precisa saber antes da abertura

- Hoje, os futuros das bolsas americanas operam em queda, com os investidores cautelosos temendo maior inflação pelo preço do petróleo.
- Mais três embarcações estrangeiras foram atingidas na costa do Iraque e dos Emirados Árabes Unidos durante a noite.
- Os incidentes mais recentes no Estreito de Ormuz ou em suas proximidades ocorrem pouco depois de o Irã ter alertado o mundo para se preparar para preços do petróleo em US\$ 200.

Índices Futuros

 Dow Jones	47.140	-0,65%
 S&P 500	6.744	-0,53%
 Nasdaq	24.852	-0,53%
 Russell 2000	2.515	-1,19%

Mercado Ásia e Europa

 Nikkei	54.453	-1,04%
 Hang Seng	25.648	-0,20%
 Shenzhen	4.688	-0,36%
 Stoxx50	5.739	-0,95%
 DAX	23.500	-0,59%

A negociação de futuros é especulativa, alavancada e envolve riscos substanciais.

Panorama Semanal: Agenda Econômica e Corporativa

		Hora	Reportado	Projeção	Anterior	Evento
Terça, 10		00:00	-	-	114,10B	Balança Comercial (USD) (Fev)
		11:00	-	3,90M	3,91M	Vendas de Casas Usadas (Fev)
Quarta, 11		09:00	-	-	-0,40%	Vendas no Varejo (Mensal) (Jan)
		09:00	-	-	2,30%	Vendas no Varejo (Anual) (Jan)
		09:30	-	0,20%	0,20%	CPI (Mensal) (Fev)
		09:30	-	-	2,40%	CPI EUA (Anual) (Fev)
		09:30	-	0,20%	0,30%	CPI-núcleo (Mensal) (Fev)
Quinta, 12		11:30	-	-	3,475M	Estoques de Petróleo Bruto
		09:00	-	-	4,44%	IPCA Acumulado 12 meses (Anual) (Fev)
		09:00	-	-	0,33%	IPCA (Mensal) (Fev)
Sexta, 13		09:30	-	-	213K	Pedidos Iniciais por Seguro-Desemprego
		17:30	-	-	6.629B	Balanço Patrimonial do Federal Reserve
		09:00	-	-	-0,40%	Crescimento do Setor de Serviços (Mensal) (Jan)
		09:00	-	-	3,40%	Crescimento do Setor de Serviços (Anual) (Jan)
Sexta, 13		09:30	-	1,40%	4,30%	PIB dos EUA (Trimestral) (3ºT)
		09:30	-	-	0,40%	Núcleo do Índice de Preços PCE (Mensal) (Jan)
		09:30	-	-	3,00%	Núcleo do Índice de Preços PCE (Anual) (Jan)
		11:00	-	-	6,542M	Ofertas de Emprego JOLTS (Jan)

	Segunda 09	Terça 10	Quarta 11	Quinta 12	Sexta 13
ANTES DO PREGÃO	 	 	 	 	
DEPOIS DO PREGÃO	 	 	 	 	

O futuro chegou! Cadastre seu rosto e aproveite uma experiência personalizada e inteligente.



Fonte: Bloomberg e CNBC, 12/mar/2026 | Elaboração: Avenue Intelligence

AVENUE

Avisos Importantes

FONTES

1 - <https://www.cnbc.com/markets/>

(Alguns trechos dos textos desse documento são tradução livre das fontes citadas acima)

DISCLAIMERS

*O risco subjacente proeminente de usar criptomoedas como meio de troca é que ela não é autorizada ou regulamentada por qualquer banco central. Os emissores de criptomoedas não estão registrados na SEC, e o mercado criptomoedas está atualmente não regulamentado. Criptomoedas são um investimento muito especulativo e envolve um alto grau de risco. Os investidores devem ter a capacidade financeira, sofisticação/experiência e disposição para suportar os riscos de um investimento, e uma perda total potencial de seu investimento.

**O Índice S&P 500 é composto por 500 ações escolhidas para o tamanho do mercado, liquidez e representação do grupo da indústria. Trata-se de um índice ponderado de valor de mercado (preço das ações vezes o número de ações em circulação), com o peso de cada ação no Índice proporcional ao seu valor de mercado. É calculado pela Standard & Poor's Corporation, e reflete o reinvestimento de todos os dividendos e ganhos de capital. Tenha em mente que as pessoas físicas não podem investir diretamente em qualquer índice, e o desempenho do índice não inclui custos de transação ou outras taxas, o que afetará o desempenho real do investimento. Os resultados individuais do investidor variam.

***Investir em commodities é geralmente considerado especulativo devido ao potencial significativo de perda de investimentos. Seus mercados provavelmente serão voláteis e pode haver flutuações acentuadas de preços mesmo durante períodos em que os preços em geral estão subindo.

A Avenue Securities LLC é membro da FINRA e da SIPC. Ela fornece seus serviços exclusivamente nos Estados Unidos.

As informações contidas nesta apresentação são consideradas confiáveis; no entanto, a Avenue não representa ou garante sua precisão, confiabilidade ou integridade, nem aceita qualquer responsabilidade por qualquer perda ou dano (seja direto ou indireto) decorrente do uso de todos ou qualquer parte dos materiais nesta apresentação. Nenhuma representação ou garantia deve ser feita em relação a quaisquer cálculos, gráficos, tabelas, diagramas ou comentários, que são fornecidos apenas para fins de ilustração / referência. As visões, opiniões, estimativas e estratégias expressas constituem nosso julgamento com base nas condições atuais de mercado e estão sujeitas a alterações sem aviso prévio. Nada nesta apresentação deve ser considerado como uma oferta, solicitação, recomendação ou conselho (seja financeiro, contábil, legal, tributário ou outro) dado pela Avenue e / ou seus diretores ou funcionários, independentemente de tal comunicação ter ou não sido feita em seu solicitar.

Os emissores de criptomoedas não estão registrados na SEC, e o mercado de criptomoedas não é atualmente regulamentado. O investimento em criptomoedas é altamente especulativo e envolve um alto grau de risco. Os investidores devem possuir capacidade financeira, sofisticação/experiência e disposição para suportar os riscos do investimento, incluindo a possibilidade de perda total dos seus recursos.

As visões ou estratégias de investimento descritas podem não ser adequadas para todos os investidores e estão sujeitas a riscos de investimento. Os investidores podem receber menos do que investiram e o desempenho passado não é um indicador confiável de resultados futuros. A alocação de ativos não garante lucro nem protege contra perdas. Nada na apresentação deve ser considerado isoladamente para fins de tomada de decisão de investimento. Recomenda-se que você considere cuidadosamente se os serviços, produtos, classes de ativos (por exemplo, ações, renda fixa, investimentos alternativos, commodities, etc.) ou estratégias discutidas são adequados às suas necessidades. Você também deve considerar os objetivos, riscos, encargos e despesas associados a um serviço de investimento, produto ou estratégia antes de tomar uma decisão de investimento. Os produtos oferecidos pela Avenue Securities LLC, incluindo sem limitação os valores mobiliários são: Sem seguro FDIC · Sem garantia bancária · Pode perder valor.