

— Segunda, 23 de março

Bom Dia USA

Como foi o último pregão >

Atualização Global de Mercados >

Maiores Altas, Baixas e
Principais Indicadores >

Notícias Corporativas >

O que você precisa saber
antes da abertura >

Agenda Econômica e Corporativa >

Como foi o último pregão



▼ **Se for se lembrar de uma frase:** Os índices americanos fecharam em queda na sexta-feira, à medida que o conflito com o Irã não dava sinais de resolução e os preços do petróleo continuavam sua escalada.

Com o resultado da semana, o índice de small-caps Russell 2000 entrou em território de correção — isto é, uma queda de 10% em relação à sua máxima mais recente.

Em suas mínimas do dia, o Dow Jones e o Nasdaq chegaram a operar em território de correção, mas acabaram fechando pouco acima do patamar.

Também foi noticiado que o Pentágono está enviando milhares de fuzileiros navais adicionais para o Oriente Médio, e que estavam sendo realizados “intensos preparativos” para o envio de tropas terrestres ao Irã.

O Dow Jones caiu 0,96%, fechando em 45.577.




O S&P 500 caiu 1,51%, fechando em 6.506.

O Nasdaq caiu 2,01%, fechando em 21.647.







Atualização Global de Mercados: Índices e Câmbio

Índices de Bolsa


AMÉRICA DO NORTE

 S&P 500	6.506	-1,5%
 Dow Jones	45.577	-1,0%
 NASDAQ	21.648	-2,0%
 Russell 2000	2.438	-2,3%
 TSX	31.317	-1,7%
 BMV IPC	64.135	-1,6%

EUROPA

 Euro Stoxx 50	5.388	-2,1%
 FTSE 100	9.696	-2,2%
 DAX	21.904	-2,1%
 CAC 40	7.513	-2,0%
 IBEX 35	16.273	-2,6%
 FTSE MIB	41.715	-2,6%








AMÉRICA DO SUL

 Ibovespa	176.219	-2,2%
 Small Caps	2.264	-2,7%
 Merval	2.725.326	-1,6%
 IPSA	10.278	-1,9%

ÁSIA/PACÍFICO

 Nikkei	51.515	-3,5%
 Hang Seng	24.382	-3,5%
 Shenzhen	4.418	-3,3%
 ASX 200	8.366	-0,7%

Câmbio

 Dólar / Real	5,32	1,8%
 Euro	6,15	1,7%
 Libra Esterlina	7,05	-0,6%
 Peso Argentino	0,00	0,0%
 Yene	0,03	-0,2%
 Índice DXY	100,10	0,4%
 Bitcoin	68.403	0,3%

Fonte: Bloomberg e CNBC, 23/mar/2026 | Elaboração: Avenue Intelligence

Destques de Mercado:

Maiores Altas, Baixas e Principais Indicadores

Maiores Altas (S&P 500)			Maiores Quedas (S&P 500)		
Apa Corp	2,8%	APA	Super Micro Computer Inc	-33,3%	SMCI
Aon Plc	2,7%	AON	Vistra Corp	-12,8%	VST
Arthur J Gallagher & Co	2,5%	AJG	Constellation Energy Corp	-10,9%	CEG

Treasuries EUA			Commodities	
EUA 1 Mês	3,664%	1 bps	ENERGIA	
EUA 3 Meses	3,69%	-1 bps	Petróleo WTI	1,0%
EUA 6 Meses	3,75%	1 bps	Gás Natural	1,2%
EUA 1 Ano	3,81%	1 bps	METAIS	
EUA 2 Anos	4,00%	10 bps	Ouro	-5,1%
EUA 5 Anos	4,10%	9 bps	Prata	-6,1%
EUA 10 Anos	4,44%	6 bps	Cobre	-1,8%
EUA 20 Anos	5,03%	6 bps	Minério de ferro	1,0%
EUA 30 Anos	4,96%	3 bps	AGRO	

Setores EUA		AGRO	
Tecnologia	-2,2%	Boi Gordo	0,7%
Financeiro	0,2%	Café	-0,1%
Energia/Petróleo	0,0%	Milho	1,6%
Industrial	-1,5%	Algodão	0,6%
Consumo Não Cíclico	-0,9%	Soja	0,7%
Materiais Básicos	-1,5%	Açúcar	-0,3%
Utilidades	-4,1%	Volatilidade	
Consumo Cíclico	-1,9%	VIX	12,4%
Mercado Imobiliário	-3,2%		
Saúde	-0,9%		
Comunicação	-1,5%		

Índices utilizados para Setores EUA: índice S&P de informação e tecnologia (S5INFT), Índice S&P financeiro (S5FINL), Índice S&P de energia (S5ENRS), Índice S&P industrial (S5INDU), Índice S&P de consumo não cíclico (S5CONS), Índice S&P de materiais (S5MATR), Índice S&P de utilities (S5UTIL), Índice S&P de consumo cíclico (S5COND), Índice S&P de mercado imobiliário (S5RLST), Índice S&P de saúde (S5HLTH).

Índices utilizados para Commodities: CLA comdty (petróleo), NGA comdty (gás natural), XAU curncy (ouro), XAG curncy (prata), IOEA comdty (minério de ferro), LMCADS03 comdty (cobre), LCA comdty (boi gordo), KCA comdty (café), CA comdty (milho), CTA comdty (algodão), SA comdty (soja), SBA comdty (açúcar).

Fonte: Bloomberg e CNBC, 23/mar/2026 | Elaboração: Avenue Intelligence

Notícias Corporativas

Super Micro Computer (SMCI)

As ações caíram mais de 33% depois que promotores norte-americanos acusaram dois funcionários e um prestador de serviços de contrabandear chips da Nvidia para a China. A companhia vale cerca de US\$ 12,3 bilhões.

Planet Labs (PL)

As ações da empresa de imagens via satélite subiram mais de 25% diante de resultados melhores do que o esperado para o quarto trimestre. A Planet Labs atingiu o ponto de equilíbrio em bases ajustadas no período, enquanto analistas haviam projetado um prejuízo de US\$ 0,05 por ação. As projeções de receita para o primeiro trimestre e para o ano inteiro também superaram as expectativas.

A companhia vale cerca de US\$ 11,5 bilhões.

Insperty (NSP)

As ações da plataforma de serviços de RH subiram quase 8% após o presidente do conselho e CEO, Paul Sarvadi, revelar a compra de 205.000 ações nesta semana.

A companhia vale cerca de US\$ 923 milhões.

Nexstar Media Group (NXST)

As ações subiram 1,7% depois que o Nexstar Media Group anunciou ter concluído a aquisição da empresa de notícias locais Tegna — uma transação de mais de US\$ 6 bilhões — após receber a aprovação da Comissão Federal de Comunicações.

A companhia vale cerca de US\$ 6,9 bilhões.










Para mais resumos como este,
acesse o blog da Avenue:

Resultados Trimestrais

O que você precisa saber antes da abertura

- Hoje, os futuros das ações americanas operam em queda, com o conflito com o Irã entrando em sua quarta semana.
- O presidente Donald Trump ameaçou atacar usinas de energia iranianas caso o Estreito de Ormuz — uma rota marítima fundamental para o transporte de petróleo e outros produtos energéticos — não seja reaberto.
- O Irã, por sua vez, respondeu afirmando que teria como alvo a infraestrutura dos EUA — incluindo instalações de energia e dessalinização no Golfo — caso os Estados Unidos concretizassem sua ameaça.

Índices Futuros				Mercado Ásia e Europa			
	Dow Jones	45.534	-0,78%		Nikkei	51.515	-3,48%
	S&P 500	6.502	-0,87%		Hang Seng	24.297	-0,21%
	Nasdaq	23.861	-1,00%		Shenzhen	4.418	-3,26%
	Russell 2000	2.419	-1,45%		Stoxx50	5.388	-2,06%

A negociação de futuros é especulativa, alavancada e envolve riscos substanciais.

Panorama Semanal: Agenda Econômica e Corporativa

		Hora	Reportado	Projeção	Anterior	Evento
Terça, 24		08:00	-	-	-	Ata do Copom
		10:45	-	-	51,6	PMI Industrial (Mar)
		10:45	-	-	51,7	PMI do Setor de Serviços (Mar)
Quarta, 25		11:30	-	-	6,156M	Estoques de Petróleo Bruto
Quinta, 26		08:00	-	-	-	Relatório Trimestral de Inflação
		09:00	-	-	0,84%	IPCA-15 (Mensal) (Mar)
		09:00	-	-	4,10%	IPCA-15 Acumulado 12 meses (Anual) (Mar)
		09:30	-	-	205K	Pedidos Iniciais por Seguro-Desemprego
		17:30	-	-	6.656B	Balanço Patrimonial do Federal Reserve
Sexta, 27		08:30	-	-	8,17B	Investimento Estrangeiro Direto (USD) (Fev)
		08:30	-	-	-8,36B	Transações Correntes (USD) (Fev)
		09:00	-	-	5,40%	Taxa de Desemprego no Brasil (Fev)

	Segunda 23	Terça 24	Quarta 25	Quinta 26	Sexta 27
ANTES DO PREGÃO		 	 	 	
DEPOIS DO PREGÃO		 	 		

O futuro chegou! Cadastre seu rosto e aproveite uma experiência personalizada e inteligente.

Fonte: Investing.com, Bloomberg, CNBC e Nasdaq, 23/mar/2026 | Elaboração: Avenue Intelligence

Avenue

Avisos Importantes

FONTES

1 - <https://www.cnbc.com/markets/>

(Alguns trechos dos textos desse documento são tradução livre das fontes citadas acima)

DISCLAIMERS

*O risco subjacente proeminente de usar criptomoedas como meio de troca é que ela não é autorizada ou regulamentada por qualquer banco central. Os emissores de criptomoedas não estão registrados na SEC, e o mercado criptomoedas está atualmente não regulamentado. Criptomoedas são um investimento muito especulativo e envolve um alto grau de risco. Os investidores devem ter a capacidade financeira, sofisticação/experiência e disposição para suportar os riscos de um investimento, e uma perda total potencial de seu investimento.

**O Índice S&P 500 é composto por 500 ações escolhidas para o tamanho do mercado, liquidez e representação do grupo da indústria. Trata-se de um índice ponderado de valor de mercado (preço das ações vezes o número de ações em circulação), com o peso de cada ação no Índice proporcional ao seu valor de mercado. É calculado pela Standard & Poor's Corporation, e reflete o reinvestimento de todos os dividendos e ganhos de capital. Tenha em mente que as pessoas físicas não podem investir diretamente em qualquer índice, e o desempenho do índice não inclui custos de transação ou outras taxas, o que afetará o desempenho real do investimento. Os resultados individuais do investidor variam.

***Investir em commodities é geralmente considerado especulativo devido ao potencial significativo de perda de investimentos. Seus mercados provavelmente serão voláteis e pode haver flutuações acentuadas de preços mesmo durante períodos em que os preços em geral estão subindo.

A Avenue Securities LLC é membro da FINRA e da SIPC. Ela fornece seus serviços exclusivamente nos Estados Unidos.

As informações contidas nesta apresentação são consideradas confiáveis; no entanto, a Avenue não representa ou garante sua precisão, confiabilidade ou integridade, nem aceita qualquer responsabilidade por qualquer perda ou dano (seja direto ou indireto) decorrente do uso de todos ou qualquer parte dos materiais nesta apresentação. Nenhuma representação ou garantia deve ser feita em relação a quaisquer cálculos, gráficos, tabelas, diagramas ou comentários, que são fornecidos apenas para fins de ilustração / referência. As visões, opiniões, estimativas e estratégias expressas constituem nosso julgamento com base nas condições atuais de mercado e estão sujeitas a alterações sem aviso prévio. Nada nesta apresentação deve ser considerado como uma oferta, solicitação, recomendação ou conselho (seja financeiro, contábil, legal, tributário ou outro) dado pela Avenue e / ou seus diretores ou funcionários, independentemente de tal comunicação ter ou não sido feita em seu solicitar.

Os emissores de criptomoedas não estão registrados na SEC, e o mercado de criptomoedas não é atualmente regulamentado. O investimento em criptomoedas é altamente especulativo e envolve um alto grau de risco. Os investidores devem possuir capacidade financeira, sofisticação/experiência e disposição para suportar os riscos do investimento, incluindo a possibilidade de perda total dos seus recursos.

As visões ou estratégias de investimento descritas podem não ser adequadas para todos os investidores e estão sujeitas a riscos de investimento. Os investidores podem receber menos do que investiram e o desempenho passado não é um indicador confiável de resultados futuros. A alocação de ativos não garante lucro nem protege contra perdas. Nada na apresentação deve ser considerado isoladamente para fins de tomada de decisão de investimento. Recomenda-se que você considere cuidadosamente se os serviços, produtos, classes de ativos (por exemplo, ações, renda fixa, investimentos alternativos, commodities, etc.) ou estratégias discutidas são adequados às suas necessidades. Você também deve considerar os objetivos, riscos, encargos e despesas associados a um serviço de investimento, produto ou estratégia antes de tomar uma decisão de investimento. Os produtos oferecidos pela Avenue Securities LLC, incluindo sem limitação os valores mobiliários são: Sem seguro FDIC · Sem garantia bancária · Pode perder valor.