

Quarta, 25 de março

Bom Dia USA

Como foi o último pregão >

Atualização Global de Mercados >

Maiores Altas, Baixas e
Principais Indicadores >

Notícias Corporativas >

O que você precisa saber
antes da abertura >

Agenda Econômica e Corporativa >

Como foi o último pregão



Se for se lembrar de uma frase: Os índices americanos fecharam em queda ontem (terça-feira), revertendo parte do otimismo do pregão de segunda.

Durante o pregão, o presidente Trump afirmou que os EUA estavam em negociações com o Irã, acrescentando que o país do Oriente Médio está “agindo com sensatez”, além de sugerir que o país está ansioso para firmar um acordo de paz.

Também foi noticiado que os EUA teriam enviado ao Irã um plano de paz de 15 dias para encerrar a guerra, entregue por intermédio do Paquistão.

Já os preços do petróleo voltaram a subir na terça-feira, após terem caído no dia anterior.

O Dow Jones caiu 0,18%, fechando em 46.124.







O S&P 500 caiu 0,37%, fechando em 6.556.

O Nasdaq caiu 0,84%, fechando em 21.894.




Atualização Global de Mercados: Índices e Câmbio

Índices de Bolsa


AMÉRICA DO NORTE

 S&P 500	6.556	-0,4%
 Dow Jones	46.124	-0,2%
 NASDAQ	21.762	-0,8%
 Russell 2000	2.505	0,4%
 TSX	31.942	0,2%
 BMV IPC	65.775	2,2%





EUROPA

 Euro Stoxx 50	5.674	1,7%
 FTSE 100	10.100	1,4%
 DAX	23.031	1,7%
 CAC 40	7.870	1,6%
 IBEX 35	17.165	1,5%
 FTSE MIB	44.150	1,8%








AMÉRICA DO SUL

 Ibovespa	182.509	0,3%
 Small Caps	2.372	-0,6%
 Merval	2.778.025	1,9%
 IPSA	10.206	0,0%

ÁSIA/PACÍFICO

 Nikkei	53.750	2,9%
 Hang Seng	25.336	1,1%
 Shenzhen	4.537	1,4%
 ASX 200	8.534	1,8%

Câmbio

 Dólar / Real	5,23	0,1%
 Euro	6,07	0,1%
 Libra Esterlina	7,02	0,0%
 Peso Argentino	0,00	0,0%
 Yene	0,03	0,1%
 Índice DXY	99,26	-0,2%
 Bitcoin	71.890	2,6%

Fonte: Bloomberg e CNBC, 25/mar/2026 | Elaboração: Avenue Intelligence

Destaques de Mercado:

Maiores Altas, Baixas e Principais Indicadores

Maiores Altas (S&P 500)			Maiores Quedas (S&P 500)		
Corning Inc	8,4%	GLW	Axon Enterprise Inc	-10,0%	AXON
Celanese Corp	8,3%	CE	Estee Lauder Cos Inc/The	-9,8%	EL
Dell Technologies Inc	7,5%	DELL	Gartner Inc	-6,9%	IT

Treasuries EUA			Commodities	
EUA 1 Mês	3,670%	-1 bps	ENERGIA	
EUA 3 Meses	3,69%	1 bps	Petróleo WTI	-5,9%
EUA 6 Meses	3,72%	-1 bps	Gás Natural	-2,3%
EUA 1 Ano	3,75%	-1 bps	METAIS	
EUA 2 Anos	3,86%	-3 bps	Ouro	2,4%
EUA 5 Anos	3,95%	-4 bps	Prata	2,9%
EUA 10 Anos	4,32%	-4 bps	Cobre	1,6%
EUA 20 Anos	4,90%	-4 bps	Minério de ferro	-0,7%
EUA 30 Anos	4,89%	-4 bps	AGRO	

Setores EUA		AGRO	
Tecnologia	-0,7%	Boi Gordo	0,0%
Financeiro	0,0%	Café	-1,1%
Energia/Petróleo	2,0%	Milho	-0,9%
Industrial	0,6%	Algodão	0,1%
Consumo Não Cíclico	0,1%	Soja	0,2%
Materiais Básicos	1,7%	Açúcar	-3,0%
Utilidades	0,7%	Volatilidade	
Consumo Cíclico	-0,5%	VIX	-6,6%
Mercado Imobiliário	-0,8%		
Saúde	0,0%		
Comunicação	-2,5%		

Índices utilizados para Setores EUA: índice S&P de informação e tecnologia (S5INFT), Índice S&P financeiro (S5FINL), Índice S&P de energia (S5ENRS), Índice S&P industrial (S5INDU), Índice S&P de consumo não cíclico (S5CONS), Índice S&P de materiais (S5MATR), Índice S&P de utilities (S5UTIL), Índice S&P de consumo cíclico (S5COND), Índice S&P de mercado imobiliário (S5RLST), Índice S&P de saúde (S5HLTH).

Índices utilizados para Commodities: CLA comdty (petróleo), NGA comdty (gás natural), XAU curncy (ouro), XAG curncy (prata), IOEA comdty (minério de ferro), LMCADS03 comdty (cobre), LCA comdty (boi gordo), KCA comdty (café), CA comdty (milho), CTA comdty (algodão), SA comdty (soja), SBA comdty (açúcar).

Fonte: Bloomberg e CNBC, 25/mar/2026 | Elaboração: Avenue Intelligence

Notícias Corporativas

Circle (CRCL)

As ações da emissora da stablecoin caíram 20,1% depois que sua rival Tether anunciou ter contratado uma empresa de auditoria não identificada do grupo das "Big Four" para auditar suas reservas de USDT.

A companhia vale cerca de US\$ 384,5 bilhões.

Applied Optoelectronics (AAOI)

As ações da fabricante de componentes ópticos subiram 18,9% após a empresa anunciar que recebeu um novo pedido de um grande cliente de hiperescala para transceptores de 800G para data centers.

A companhia vale cerca de US\$ 8,6 bilhões.

Jefferies Financial Group (JEF)

As ações do banco de investimento subiram 2,5% com a notícia de que o segundo maior banco do Japão, o Sumitomo Mitsui Financial Group, está planejando uma possível aquisição da Jefferies. Entretanto, foi noticiado que o Jefferies supostamente não teria interesse em ser vendido.

A companhia vale cerca de US\$ 8,4 bilhões.

Apollo Global Management (APO)

A empresa de gestão de ativos reverteu as perdas iniciais e fechou em alta de quase 1%. Foi revelado que a empresa limitará os saques de seu principal fundo de crédito privado a menos da metade das solicitações (gatilho de segurança para os investidores). Em um documento protocolado junto à SEC, a Apollo informou ter recebido solicitações de resgate que totalizaram 11,2% das cotas em circulação no primeiro trimestre, superando o limite trimestral de 5% permitido pelo fundo (previsto em contrato).

A companhia vale cerca de US\$ 64,3 bilhões.





Para mais resumos como este,
acesse o blog da Avenue:

Resultados Trimestrais




O que você precisa saber antes da abertura

- Hoje, os futuros das ações americanas operam em alta, com o mercado otimista com a possível negociação entre os Estados Unidos e o Irã.
- O preço do petróleo opera em queda na manhã de hoje, dia em que será reportado o volume do estoque de petróleo bruto dos Estados Unidos.

Índices Futuros












 Dow Jones	46.888	1,02%
 S&P 500	6.669	0,95%
 Nasdaq	24.490	1,14%
 Russell 2000	2.559	1,47%

Mercado Ásia e Europa

 Nikkei	53.750	2,87%
 Hang Seng	25.313	-0,22%
 Shenzhen	4.537	1,40%
 Stoxx50	5.674	1,65%

A negociação de futuros é especulativa, alavancada e envolve riscos substanciais.

Panorama Semanal: Agenda Econômica e Corporativa

		Hora	Reportado	Projeção	Anterior	Evento
Terça, 24		08:00	-	-	-	Ata do Copom
		10:45	-	-	51,6	PMI Industrial (Mar)
		10:45	-	-	51,7	PMI do Setor de Serviços (Mar)
Quarta, 25		11:30	-	-	6,156M	Estoques de Petróleo Bruto
Quinta, 26		08:00	-	-	-	Relatório Trimestral de Inflação
		09:00	-	-	0,84%	IPCA-15 (Mensal) (Mar)
		09:00	-	-	4,10%	IPCA-15 Acumulado 12 meses (Anual) (Mar)
		09:30	-	-	205K	Pedidos Iniciais por Seguro-Desemprego
		17:30	-	-	6.656B	Balanço Patrimonial do Federal Reserve
Sexta, 27		08:30	-	-	8,17B	Investimento Estrangeiro Direto (USD) (Fev)
		08:30	-	-	-8,36B	Transações Correntes (USD) (Fev)
		09:00	-	-	5,40%	Taxa de Desemprego no Brasil (Fev)

	Segunda 23	Terça 24	Quarta 25	Quinta 26	Sexta 27
ANTES DO PREGÃO		 	 	 	 
		 	 	 	
					
DEPOIS DO PREGÃO		 	 	 	
		 	 		
			 		
			 		
			 		

O futuro chegou! Cadastre seu rosto e aproveite uma experiência personalizada e inteligente.

Fonte: Investing.com, Bloomberg, CNBC e Nasdaq, 25/mar/2026 | Elaboração: Avenue Intelligence

Avenue

Avisos Importantes

FONTES

1 - <https://www.cnbc.com/markets/>

(Alguns trechos dos textos desse documento são tradução livre das fontes citadas acima)

DISCLAIMERS

*O risco subjacente proeminente de usar criptomoedas como meio de troca é que ela não é autorizada ou regulamentada por qualquer banco central. Os emissores de criptomoedas não estão registrados na SEC, e o mercado criptomoedas está atualmente não regulamentado. Criptomoedas são um investimento muito especulativo e envolve um alto grau de risco. Os investidores devem ter a capacidade financeira, sofisticação/experiência e disposição para suportar os riscos de um investimento, e uma perda total potencial de seu investimento.

**O Índice S&P 500 é composto por 500 ações escolhidas para o tamanho do mercado, liquidez e representação do grupo da indústria. Trata-se de um índice ponderado de valor de mercado (preço das ações vezes o número de ações em circulação), com o peso de cada ação no Índice proporcional ao seu valor de mercado. É calculado pela Standard & Poor's Corporation, e reflete o reinvestimento de todos os dividendos e ganhos de capital. Tenha em mente que as pessoas físicas não podem investir diretamente em qualquer índice, e o desempenho do índice não inclui custos de transação ou outras taxas, o que afetará o desempenho real do investimento. Os resultados individuais do investidor variam.

***Investir em commodities é geralmente considerado especulativo devido ao potencial significativo de perda de investimentos. Seus mercados provavelmente serão voláteis e pode haver flutuações acentuadas de preços mesmo durante períodos em que os preços em geral estão subindo.

A Avenue Securities LLC é membro da FINRA e da SIPC. Ela fornece seus serviços exclusivamente nos Estados Unidos.

As informações contidas nesta apresentação são consideradas confiáveis; no entanto, a Avenue não representa ou garante sua precisão, confiabilidade ou integridade, nem aceita qualquer responsabilidade por qualquer perda ou dano (seja direto ou indireto) decorrente do uso de todos ou qualquer parte dos materiais nesta apresentação. Nenhuma representação ou garantia deve ser feita em relação a quaisquer cálculos, gráficos, tabelas, diagramas ou comentários, que são fornecidos apenas para fins de ilustração / referência. As visões, opiniões, estimativas e estratégias expressas constituem nosso julgamento com base nas condições atuais de mercado e estão sujeitas a alterações sem aviso prévio. Nada nesta apresentação deve ser considerado como uma oferta, solicitação, recomendação ou conselho (seja financeiro, contábil, legal, tributário ou outro) dado pela Avenue e / ou seus diretores ou funcionários, independentemente de tal comunicação ter ou não sido feita em seu solicitar.

Os emissores de criptomoedas não estão registrados na SEC, e o mercado de criptomoedas não é atualmente regulamentado. O investimento em criptomoedas é altamente especulativo e envolve um alto grau de risco. Os investidores devem possuir capacidade financeira, sofisticação/experiência e disposição para suportar os riscos do investimento, incluindo a possibilidade de perda total dos seus recursos.

As visões ou estratégias de investimento descritas podem não ser adequadas para todos os investidores e estão sujeitas a riscos de investimento. Os investidores podem receber menos do que investiram e o desempenho passado não é um indicador confiável de resultados futuros. A alocação de ativos não garante lucro nem protege contra perdas. Nada na apresentação deve ser considerado isoladamente para fins de tomada de decisão de investimento. Recomenda-se que você considere cuidadosamente se os serviços, produtos, classes de ativos (por exemplo, ações, renda fixa, investimentos alternativos, commodities, etc.) ou estratégias discutidas são adequados às suas necessidades. Você também deve considerar os objetivos, riscos, encargos e despesas associados a um serviço de investimento, produto ou estratégia antes de tomar uma decisão de investimento. Os produtos oferecidos pela Avenue Securities LLC, incluindo sem limitação os valores mobiliários são: Sem seguro FDIC · Sem garantia bancária · Pode perder valor.