

Bom Dia USA



Como foi o último pregão >

Atualização Global de Mercados >

Maiores Altas, Baixas e
Principais Indicadores >

Notícias Corporativas >

O que você precisa saber
antes da abertura >

Agenda Econômica e Corporativa >

Como foi o último pregão



▼ **Se for se lembrar de uma frase:** Os índices americanos fecharam em queda na sexta-feira, com investidores receosos de passarem o final de semana posicionados na renda variável.

As ações americanas tiveram o fechamento de uma semana negativa, com exceção das small caps (representadas pelo índice Russell 2000), que tiveram ganho acumulado.

Apesar de o Irã e os Estados Unidos terem, supostamente, negociado na semana passada, nenhuma conclusão concreta foi reportada.

O Dow Jones caiu 1,7%, fechando em 45.167.


O S&P 500 caiu 1,7%, fechando em 6.369.

O Nasdaq caiu 2,1%, fechando em 20.941.







Atualização Global de Mercados: Índices e Câmbio

Índices de Bolsa

AMÉRICA DO NORTE

| | | |
|--|--------|-------|
|  S&P 500 | 6.369 | -1,7% |
|  Dow Jones | 45.167 | -1,7% |
|  NASDAQ | 20.948 | -2,1% |
|  Russell 2000 | 2.450 | -1,7% |
|  TSX | 31.961 | 0,2% |
|  BMV IPC | 66.686 | -0,6% |





EUROPA

| | | |
|---|--------|-------|
|  Euro Stoxx 50 | 5.504 | 0,0% |
|  FTSE 100 | 10.021 | 0,5% |
|  DAX | 22.267 | -0,2% |
|  CAC 40 | 7.700 | 0,0% |
|  IBEX 35 | 16.858 | 0,3% |
|  FTSE MIB | 43.474 | 0,2% |








AMÉRICA DO SUL

| | | |
|--|-----------|-------|
|  Ibovespa | 181.557 | -0,6% |
|  Small Caps | 2.332 | -1,7% |
|  Merval | 2.793.847 | 0,9% |
|  IPSA | 10.417 | 0,2% |

ÁSIA/PACÍFICO

| | | |
|---|--------|-------|
|  Nikkei | 51.886 | -2,8% |
|  Hang Seng | 24.751 | -0,8% |
|  Shenzhen | 4.492 | -0,2% |
|  ASX 200 | 8.461 | -0,6% |

Câmbio

| | | |
|---|--------|-------|
|  Dólar / Real | 5,24 | 0,0% |
|  Euro | 6,03 | 0,1% |
|  Libra Esterlina | 6,94 | 0,1% |
|  Peso Argentino | 0,00 | 0,0% |
|  Yene | 0,03 | -0,5% |
|  Índice DXY | 100,25 | 0,1% |
|  Bitcoin | 67.403 | 1,3% |

Fonte: Bloomberg e CNBC, 30/mar/2026 | Elaboração: Avenue Intelligence

Destaques de Mercado:

Maiores Altas, Baixas e Principais Indicadores

| Maiores Altas (S&P 500) | | | Maiores Quedas (S&P 500) | | |
|-------------------------|------|------|----------------------------------|-------|------|
| Entergy Corp | 6,8% | ETR | Moderna Inc | -7,5% | MRNA |
| Brown-Forman Corp | 5,6% | BF/B | Norwegian Cruise Line Holdings L | -6,9% | NCLH |
| Teleflex Inc | 5,2% | TFX | Airbnb Inc | -6,2% | ABNB |

| Treasuries EUA | | | Commodities | |
|----------------|--------|--------|------------------|-------|
| EUA 1 Mês | 3,668% | 0 bps | ENERGIA | |
| EUA 3 Meses | 3,66% | -1 bps | Petróleo WTI | 1,9% |
| EUA 6 Meses | 3,68% | -2 bps | Gás Natural | -3,3% |
| EUA 1 Ano | 3,73% | -1 bps | METAIS | |
| EUA 2 Anos | 3,89% | -2 bps | Ouro | 0,9% |
| EUA 5 Anos | 4,04% | -3 bps | Prata | 1,7% |
| EUA 10 Anos | 4,40% | -3 bps | Cobre | 0,3% |
| EUA 20 Anos | 4,97% | -3 bps | Minério de ferro | 0,2% |
| EUA 30 Anos | 4,94% | -2 bps | AGRO | |

| Setores EUA | | AGRO | |
|---------------------|-------|--------------|-------|
| Tecnologia | -2,0% | Boi Gordo | 1,7% |
| Financeiro | -2,5% | Café | -2,1% |
| Energia/Petróleo | 1,9% | Milho | 0,2% |
| Industrial | -1,3% | Algodão | 1,6% |
| Consumo Não Cíclico | 0,8% | Soja | 0,6% |
| Materiais Básicos | -0,3% | Açúcar | 1,5% |
| Utilidades | 0,6% | Volatilidade | |
| Consumo Cíclico | -3,0% | VIX | -0,3% |
| Mercado Imobiliário | -0,6% | | |
| Saúde | -1,7% | | |
| Comunicação | -2,3% | | |

Índices utilizados para Setores EUA: índice S&P de informação e tecnologia (S5INFT), Índice S&P financeiro (S5FINL), Índice S&P de energia (S5ENRS), Índice S&P industrial (S5INDU), Índice S&P de consumo não cíclico (S5CONS), Índice S&P de materiais (S5MATR), Índice S&P de utilities (S5UTIL), Índice S&P de consumo cíclico (S5COND), Índice S&P de mercado imobiliário (S5RLST), Índice S&P de saúde (S5HLTH).

Índices utilizados para Commodities: CLA comdty (petróleo), NGA comdty (gás natural), XAU curncy (ouro), XAG curncy (prata), IOEA comdty (minério de ferro), LMCADS03 comdty (cobre), LCA comdty (boi gordo), KCA comdty (café), CA comdty (milho), CTA comdty (algodão), SA comdty (soja), SBA comdty (açúcar).

Fonte: Bloomberg e CNBC, 30/mar/2026 | Elaboração: Avenue Intelligence

Notícias Corporativas

Meta (META)

As ações da gigante das redes sociais caíram mais 4%. A Meta enfrentou uma semana turbulenta, perdendo dois processos judiciais cruciais e anunciando uma rodada de demissões no Facebook, na Reality Labs e em outros departamentos. O papel acumulou queda superior a 11% na semana, fechando seu pior desempenho semanal desde outubro.

A companhia vale cerca de US\$ 1,3 trilhão.

Carnival Corp (CCL)

A operadora de cruzeiros reduziu sua projeção para o lucro ajustado do ano fiscal, estimando cerca de US\$ 2,21 por ação — uma queda em relação à previsão anterior, de aproximadamente US\$ 2,48 por ação. As ações da Carnival recuaram mais de 4%. Suas concorrentes também caíram, em reação solidária ao movimento do setor.

A companhia vale cerca de US\$ 33,5 bilhões.

Brown-Forman (BF.B)

As ações subiram 5,6% depois que a fabricante de uísque do Kentucky confirmou, na quinta-feira, que estava em negociações de fusão com a Pernod Ricard, uma empresa francesa de vinhos e destilados. A Brown-Forman afirmou que qualquer parceria resultante seria “semelhante a uma fusão entre iguais” e se basearia no talento e na expertise de ambas as empresas.

A companhia vale cerca de US\$ 12,8 bilhões.

AstraZeneca (AZN)

A farmacêutica subiu quase 2% após constatar que seu medicamento experimental, o tozorakimab, reduziu significativamente as exacerbações em casos de doença pulmonar obstrutiva crônica. O medicamento apresentou esses resultados em dois ensaios clínicos de fase avançada, e a empresa informou que os resultados completos serão apresentados em um próximo congresso médico.

A companhia vale cerca de US\$ 225,8 bilhões.











Para mais resumos como este,
acesse o blog da Avenue:

Resultados Trimestrais

O que você precisa saber antes da abertura

- Hoje, os futuros das ações americanas operam em alta, iniciando uma semana de negociações mais curta devido ao feriado de sexta-feira santa.
- Os preços do petróleo operam em alta, à medida que os Houthis (organização política e militar do Iêmen) dispararam mísseis contra Israel, em apoio ao Irã. O presidente Trump teria afirmado que pretende tomar o petróleo bruto do Irã, aprofundando as preocupações com a escalada dos riscos para os fluxos de energia no Oriente Médio.
- Em uma semana com agenda econômica densa, o mercado aguarda ansiosamente o relatório de empregos dos Estados Unidos, o Payroll, a ser reportado na sexta-feira.

| Índices Futuros | | | | Mercado Ásia e Europa | | | |
|--|--------------|--------|-------|---|-----------|--------|--------|
|  | Dow Jones | 45.599 | 0,39% |  | Nikkei | 51.886 | -2,79% |
|  | S&P 500 | 6.440 | 0,43% |  | Hang Seng | 24.668 | -0,74% |
|  | Nasdaq | 23.413 | 0,36% |  | Shenzhen | 4.492 | -0,24% |
|  | Russell 2000 | 2.476 | 0,47% |  | Stoxx50 | 5.504 | -0,04% |

A negociação de futuros é especulativa, alavancada e envolve riscos substanciais.

Panorama Semanal:

Agenda Econômica e Corporativa

| | | Hora | Reportado | Projeção | Anterior | Evento |
|-------------|--|----------|-----------|----------|----------|---|
| Segunda, 30 | | 08:00 | - | - | -0,73% | IGP-M (Mensal) (Mar) |
| | | 11:30 | - | - | - | Discurso de Powell, Presidente do Fed |
| | | 22:30 | - | - | 49 | PMI Industrial (Mar) |
| Terça, 31 | | 06:00 | - | - | 1,90% | CPI Zona do Euro (Anual) (Mar) |
| | | 08:30 | - | - | 103,689B | Superávit Orçamentário (Fev) |
| | | 08:30 | - | - | 78,70% | Dívida Bruta/PIB (Mensal) (Fev) |
| | | 11:00 | - | - | 91,2 | Confiança do Consumidor CB (Mar) |
| | | 11:00 | - | - | 6,946M | Ofertas de Emprego JOLTS (Fev) |
| Quarta, 01 | | 14:30 | - | - | 112,33K | Índice de Evolução de Emprego do CAGED (Fev) |
| | | 09:15 | - | - | 63K | Varição de Empregos Privados ADP (Mar) |
| | | 09:30 | - | - | -0,20% | Vendas no Varejo (Mensal) (Fev) |
| | | 09:30 | - | - | 0,00% | Núcleo de Vendas no Varejo (Mensal) (Fev) |
| | | 10:45 | - | 52,4 | 51,6 | PMI Industrial (Mar) |
| | | 11:00 | - | - | 52,4 | PMI Industrial ISM (Mar) |
| | | 11:30 | - | - | 6,926M | Estoques de Petróleo Bruto |
| Quinta, 02 | | 09:00 | - | - | 0,20% | Produção Industrial (Anual) (Fev) |
| | | 09:00 | - | - | 1,80% | Produção Industrial (Mensal) (Fev) |
| | | 09:30 | - | - | 210K | Pedidos Iniciais por Seguro-Desemprego |
| | | 17:30 | - | - | 6.657B | Balanço Patrimonial do Federal Reserve |
| Sexta, 03 | | Dia todo | - | - | - | Brasil - Sexta-Feira Santa |
| | | Dia todo | - | - | - | EUA - Sexta-Feira Santa |
| | | 09:30 | - | - | 0,40% | Ganho Médio por Hora Trabalhada (Mensal) (Mar) |
| | | 09:30 | - | - | -92K | Relatório de Emprego (Payroll) não-agrícola (Mar) |
| | | 09:30 | - | - | 4,40% | Taxa de Desemprego nos EUA (Mar) |
| | | 10:45 | - | 51,1 | 5170,00% | PMI do Setor de Serviços (Mar) |

| | Segunda 30 | Terça 31 | Quarta 01 | Quinta 02 | Sexta 03 |
|----------------------|---------------|--------------------------|----------------------|--------------|-------------|
| ANTES DO PREGÃO | | | | | |
| DEPOIS DO PREGÃO | | | | | |

personalizada e inteligente.

Fonte: Investing.com, Bloomberg, CNBC e Nasdaq, 30/mar/2026 | Elaboração: Avenue Intelligence

Avenue

Avisos Importantes

FONTES

1 - <https://www.cNBC.com/markets/>

(Alguns trechos dos textos desse documento são tradução livre das fontes citadas acima)

DISCLAIMERS

*O risco subjacente proeminente de usar criptomoedas como meio de troca é que ela não é autorizada ou regulamentada por qualquer banco central. Os emissores de criptomoedas não estão registrados na SEC, e o mercado criptomoedas está atualmente não regulamentado. Criptomoedas são um investimento muito especulativo e envolve um alto grau de risco. Os investidores devem ter a capacidade financeira, sofisticação/experiência e disposição para suportar os riscos de um investimento, e uma perda total potencial de seu investimento.

**O Índice S&P 500 é composto por 500 ações escolhidas para o tamanho do mercado, liquidez e representação do grupo da indústria. Trata-se de um índice ponderado de valor de mercado (preço das ações vezes o número de ações em circulação), com o peso de cada ação no Índice proporcional ao seu valor de mercado. É calculado pela Standard & Poor's Corporation, e reflete o reinvestimento de todos os dividendos e ganhos de capital. Tenha em mente que as pessoas físicas não podem investir diretamente em qualquer índice, e o desempenho do índice não inclui custos de transação ou outras taxas, o que afetará o desempenho real do investimento. Os resultados individuais do investidor variam.

***Investir em commodities é geralmente considerado especulativo devido ao potencial significativo de perda de investimentos. Seus mercados provavelmente serão voláteis e pode haver flutuações acentuadas de preços mesmo durante períodos em que os preços em geral estão subindo.

A Avenue Securities LLC é membro da FINRA e da SIPC. Ela fornece seus serviços exclusivamente nos Estados Unidos.

As informações contidas nesta apresentação são consideradas confiáveis; no entanto, a Avenue não representa ou garante sua precisão, confiabilidade ou integridade, nem aceita qualquer responsabilidade por qualquer perda ou dano (seja direto ou indireto) decorrente do uso de todos ou qualquer parte dos materiais nesta apresentação. Nenhuma representação ou garantia deve ser feita em relação a quaisquer cálculos, gráficos, tabelas, diagramas ou comentários, que são fornecidos apenas para fins de ilustração / referência. As visões, opiniões, estimativas e estratégias expressas constituem nosso julgamento com base nas condições atuais de mercado e estão sujeitas a alterações sem aviso prévio. Nada nesta apresentação deve ser considerado como uma oferta, solicitação, recomendação ou conselho (seja financeiro, contábil, legal, tributário ou outro) dado pela Avenue e / ou seus diretores ou funcionários, independentemente de tal comunicação ter ou não sido feita em seu solicitar.

Os emissores de criptomoedas não estão registrados na SEC, e o mercado de criptomoedas não é atualmente regulamentado. O investimento em criptomoedas é altamente especulativo e envolve um alto grau de risco. Os investidores devem possuir capacidade financeira, sofisticação/experiência e disposição para suportar os riscos do investimento, incluindo a possibilidade de perda total dos seus recursos.

As visões ou estratégias de investimento descritas podem não ser adequadas para todos os investidores e estão sujeitas a riscos de investimento. Os investidores podem receber menos do que investiram e o desempenho passado não é um indicador confiável de resultados futuros. A alocação de ativos não garante lucro nem protege contra perdas. Nada na apresentação deve ser considerado isoladamente para fins de tomada de decisão de investimento. Recomenda-se que você considere cuidadosamente se os serviços, produtos, classes de ativos (por exemplo, ações, renda fixa, investimentos alternativos, commodities, etc.) ou estratégias discutidas são adequados às suas necessidades. Você também deve considerar os objetivos, riscos, encargos e despesas associados a um serviço de investimento, produto ou estratégia antes de tomar uma decisão de investimento. Os produtos oferecidos pela Avenue Securities LLC, incluindo sem limitação os valores mobiliários são: Sem seguro FDIC · Sem garantia bancária · Pode perder valor.