

— Terça, 31 de março

AVENUE

Bom Dia USA

Como foi o último pregão >

Atualização Global de Mercados >

Maiores Altas, Baixas e
Principais Indicadores >

Notícias Corporativas >

O que você precisa saber
antes da abertura >

Agenda Econômica e Corporativa >

AVENUE

Como foi o último pregão



Se for se lembrar de uma frase: Os índices americanos fecharam em tons mistos ontem (segunda-feira), com pessimismo no setor de tecnologia.

O presidente do Fed, Jerome Powell, afirmou que considera o atual cenário inflacionário sob controle e que, neste momento, não há necessidade de quaisquer aumentos nas taxas de juros.

Assim como fez no passado, Powell afirmou acreditar que a meta atual para a taxa de juros — em uma faixa entre 3,50% e 3,75% — constitui “um bom patamar” para o banco central se manter enquanto observa os eventos que estão se desenrolando, incluindo o conflito com o Irã e o impacto das tarifas.

O mercado não precifica nenhum corte de juros nos Estados Unidos até a reunião de outubro de 2027— de acordo com a CME WatchTool.

O Dow Jones subiu 0,11%, fechando em 45.216.


O S&P 500 caiu 0,39%, fechando em 6.343.

O Nasdaq caiu 0,73%, fechando em 20.794.







Atualização Global de Mercados: Índices e Câmbio

Índices de Bolsa

AMÉRICA DO NORTE

 S&P 500	6.344	-0,4%
 Dow Jones	45.216	0,1%
 NASDAQ	20.795	-0,7%
 Russell 2000	2.414	-1,5%
 TSX	31.935	-0,1%
 BMV IPC	67.088	0,6%





EUROPA

 Euro Stoxx 50	5.582	0,7%
 FTSE 100	10.207	0,8%
 DAX	22.765	0,9%
 CAC 40	7.823	0,6%
 IBEX 35	17.109	0,8%
 FTSE MIB	44.157	0,8%








AMÉRICA DO SUL

 Ibovespa	182.514	0,5%
 Small Caps	2.341	0,4%
 Merval	2.865.754	2,6%
 IPSA	10.418	0,0%

ÁSIA/PACÍFICO

 Nikkei	51.064	-1,6%
 Hang Seng	24.788	0,2%
 Shenzhen	4.450	-0,9%
 ASX 200	8.482	0,2%

Câmbio

 Dólar / Real	5,25	-0,3%
 Euro	6,02	0,2%
 Libra Esterlina	6,94	-0,2%
 Peso Argentino	0,00	0,0%
 Yene	0,03	-0,1%
 Índice DXY	100,46	0,0%
 Bitcoin	66.260	-0,5%

Fonte: Bloomberg e CNBC, 31/mar/2026 | Elaboração: Avenue Intelligence

Destques de Mercado:

Maiores Altas, Baixas e Principais Indicadores

Maiores Altas (S&P 500)			Maiores Quedas (S&P 500)		
Fmc Corp	6,7%	FMC	Sysco Corp	-15,3%	SYT
Servicenow Inc	5,6%	NOW	Micron Technology Inc	-9,9%	MU
Palo Alto Networks Inc	5,0%	PANW	Boston Scientific Corp	-9,0%	BSX

Treasuries EUA			Commodities	
EUA 1 Mês	3,667%	-2 bps	ENERGIA	
EUA 3 Meses	3,66%	-2 bps	Petróleo WTI	0,9%
EUA 6 Meses	3,66%	-3 bps	Gás Natural	-1,8%
EUA 1 Ano	3,69%	-1 bps	METAIS	
EUA 2 Anos	3,82%	-1 bps	Ouro	1,1%
EUA 5 Anos	3,96%	-3 bps	Prata	4,3%
EUA 10 Anos	4,32%	-2 bps	Cobre	0,0%
EUA 20 Anos	4,91%	-2 bps	Minério de ferro	-0,4%
EUA 30 Anos	4,90%	-2 bps		

Setores EUA		AGRO	
Tecnologia	-1,5%	Boi Gordo	0,6%
Financeiro	1,1%	Café	0,6%
Energia/Petróleo	-0,9%	Milho	-0,1%
Industrial	-1,6%	Algodão	0,7%
Consumo Não Cíclico	0,6%	Soja	0,3%
Materiais Básicos	0,4%	Açúcar	-1,2%
Utilidades	0,7%		
Consumo Cíclico	0,1%		
Mercado Imobiliário	0,4%		
Saúde	0,4%		
Comunicação	0,4%		

Volatilidade	
VIX	-5,6%

Índices utilizados para Setores EUA: índice S&P de informação e tecnologia (S5INFT), Índice S&P financeiro (S5FINL), Índice S&P de energia (S5ENRS), Índice S&P industrial (S5INDU), Índice S&P de consumo não cíclico (S5CONS), Índice S&P de materiais (S5MATR), Índice S&P de utilities (S5UTIL), Índice S&P de consumo cíclico (S5COND), Índice S&P de mercado imobiliário (S5RLST), Índice S&P de saúde (S5HLTH).

Índices utilizados para Commodities: CLA comdty (petróleo), NGA comdty (gás natural), XAU curncy (ouro), XAG curncy (prata), IOEA comdty (minério de ferro), LMCADS03 comdty (cobre), LCA comdty (boi gordo), KCA comdty (café), CA comdty (milho), CTA comdty (algodão), SA comdty (soja), SBA comdty (açúcar).

Fonte: Bloomberg e CNBC, 31/mar/2026 | Elaboração: Avenue Intelligence

Notícias Corporativas

Micron (MU)

As ações da Micron caíram 10%, dando continuidade à onda de vendas que a fabricante de memórias vem enfrentando após a divulgação de seus resultados. A empresa interrompeu uma sequência de seis dias de queda na sexta-feira, registrando um ganho modesto. No entanto, com a perda desta segunda-feira, o papel acumula queda de 30% desde a divulgação de seu relatório de resultados, em 18 de março.

A companhia vale cerca de US\$ 362,9 bilhões.

Empresas de financiamento imobiliário

As ações das empresas de financiamento imobiliário (Fannie Mae e Freddie Mac) subiram depois que Bill Ackman, da Pershing Square Capital Management, fez afirmações otimistas acerca da empresa em uma publicação no X (no domingo). As ações da Federal National Mortgage Association (Fannie Mae) e da Federal Home Loan Mortgage (Freddie Mac) subiram mais de 51% e 47%, respectivamente.

Palo Alto Networks (PANW)

As ações da desenvolvedora de segurança cibernética subiram mais de 7% depois que o CEO Nimesh Arora revelou, na sexta-feira, ter adquirido US\$ 10 milhões em ações no mercado aberto.

A companhia vale cerca de US\$ 125,2 bilhões.

Sysco (SYY)

A distribuidora atacadista de alimentos registrou queda superior a 15% após concordar em adquirir a Jetro Restaurant Depot por um valor total de empresa de US\$ 29,1 bilhões. A conclusão do negócio é prevista para o terceiro trimestre fiscal de 2027 da Sysco. No entanto, os investidores estão focando na dívida associada à operação.

A companhia vale cerca de US\$ 33,2 bilhões.











Para mais resumos como este,
acesse o blog da Avenue:

Resultados Trimestrais

O que você precisa saber antes da abertura

- Hoje, os futuros das ações americanas operam em alta, após Trump dizer que está disposto a encerrar o conflito no Oriente Médio, mesmo que o Estreito de Ormuz permanecesse amplamente bloqueado.
- Já no campo econômico, os investidores estão no aguardo de dados acerca da confiança do consumidor americano, bem como a leitura de novas vagas de emprego criadas.

Índices Futuros				Mercado Ásia e Europa			
	Dow Jones	45.877	0,91%		Nikkei	51.064	-1,58%
	S&P 500	6.442	0,85%		Hang Seng	24.750	-0,02%
	Nasdaq	23.319	0,78%		Shenzhen	4.450	-0,93%
	Russell 2000	2.461	1,35%		Stoxx50	5.582	0,73%

A negociação de futuros é especulativa, alavancada e envolve riscos substanciais.

Panorama Semanal:

Agenda Econômica e Corporativa

		Hora	Reportado	Projeção	Anterior	Evento
Segunda, 30		08:00	-	-	-0,73%	IGP-M (Mensal) (Mar)
		11:30	-	-	-	Discurso de Powell, Presidente do Fed
		22:30	-	-	49	PMI Industrial (Mar)
Terça, 31		06:00	-	-	1,90%	CPI Zona do Euro (Anual) (Mar)
		08:30	-	-	103,689B	Superávit Orçamentário (Fev)
		08:30	-	-	78,70%	Dívida Bruta/PIB (Mensal) (Fev)
		11:00	-	-	91,2	Confiança do Consumidor CB (Mar)
		11:00	-	-	6,946M	Ofertas de Emprego JOLTS (Fev)
Quarta, 01		14:30	-	-	112,33K	Índice de Evolução de Emprego do CAGED (Fev)
		09:15	-	-	63K	Varição de Empregos Privados ADP (Mar)
		09:30	-	-	-0,20%	Vendas no Varejo (Mensal) (Fev)
		09:30	-	-	0,00%	Núcleo de Vendas no Varejo (Mensal) (Fev)
		10:45	-	52,4	51,6	PMI Industrial (Mar)
		11:00	-	-	52,4	PMI Industrial ISM (Mar)
		11:30	-	-	6,926M	Estoques de Petróleo Bruto
Quinta, 02		09:00	-	-	0,20%	Produção Industrial (Anual) (Fev)
		09:00	-	-	1,80%	Produção Industrial (Mensal) (Fev)
		09:30	-	-	210K	Pedidos Iniciais por Seguro-Desemprego
		17:30	-	-	6.657B	Balço Patrimonial do Federal Reserve
Sexta, 03		Dia todo	-	-	-	Brasil - Sexta-Feira Santa
		Dia todo	-	-	-	EUA - Sexta-Feira Santa
		09:30	-	-	0,40%	Ganho Médio por Hora Trabalhada (Mensal) (Mar)
		09:30	-	-	-92K	Relatório de Emprego (Payroll) não-agrícola (Mar)
		09:30	-	-	4,40%	Taxa de Desemprego nos EUA (Mar)
		10:45	-	51,1	5170,00%	PMI do Setor de Serviços (Mar)

	Segunda 30	Terça 31	Quarta 01	Quinta 02	Sexta 03
 ANTES DO PREGÃO		 	 	 	
 DEPOIS DO PREGÃO		 			

personalizada e inteligente.

Fonte: Investing.com, Bloomberg, CNBC e Nasdaq, 31/mar/2026 | Elaboração: Avenue Intelligence

Avenue

Avisos Importantes

FONTES

1 - <https://www.cnbc.com/markets/>

(Alguns trechos dos textos desse documento são tradução livre das fontes citadas acima)

DISCLAIMERS

*O risco subjacente proeminente de usar criptomoedas como meio de troca é que ela não é autorizada ou regulamentada por qualquer banco central. Os emissores de criptomoedas não estão registrados na SEC, e o mercado criptomoedas está atualmente não regulamentado. Criptomoedas são um investimento muito especulativo e envolve um alto grau de risco. Os investidores devem ter a capacidade financeira, sofisticação/experiência e disposição para suportar os riscos de um investimento, e uma perda total potencial de seu investimento.

**O Índice S&P 500 é composto por 500 ações escolhidas para o tamanho do mercado, liquidez e representação do grupo da indústria. Trata-se de um índice ponderado de valor de mercado (preço das ações vezes o número de ações em circulação), com o peso de cada ação no Índice proporcional ao seu valor de mercado. É calculado pela Standard & Poor's Corporation, e reflete o reinvestimento de todos os dividendos e ganhos de capital. Tenha em mente que as pessoas físicas não podem investir diretamente em qualquer índice, e o desempenho do índice não inclui custos de transação ou outras taxas, o que afetará o desempenho real do investimento. Os resultados individuais do investidor variam.

***Investir em commodities é geralmente considerado especulativo devido ao potencial significativo de perda de investimentos. Seus mercados provavelmente serão voláteis e pode haver flutuações acentuadas de preços mesmo durante períodos em que os preços em geral estão subindo.

A Avenue Securities LLC é membro da FINRA e da SIPC. Ela fornece seus serviços exclusivamente nos Estados Unidos.

As informações contidas nesta apresentação são consideradas confiáveis; no entanto, a Avenue não representa ou garante sua precisão, confiabilidade ou integridade, nem aceita qualquer responsabilidade por qualquer perda ou dano (seja direto ou indireto) decorrente do uso de todos ou qualquer parte dos materiais nesta apresentação. Nenhuma representação ou garantia deve ser feita em relação a quaisquer cálculos, gráficos, tabelas, diagramas ou comentários, que são fornecidos apenas para fins de ilustração / referência. As visões, opiniões, estimativas e estratégias expressas constituem nosso julgamento com base nas condições atuais de mercado e estão sujeitas a alterações sem aviso prévio. Nada nesta apresentação deve ser considerado como uma oferta, solicitação, recomendação ou conselho (seja financeiro, contábil, legal, tributário ou outro) dado pela Avenue e / ou seus diretores ou funcionários, independentemente de tal comunicação ter ou não sido feita em seu solicitar.

Os emissores de criptomoedas não estão registrados na SEC, e o mercado de criptomoedas não é atualmente regulamentado. O investimento em criptomoedas é altamente especulativo e envolve um alto grau de risco. Os investidores devem possuir capacidade financeira, sofisticação/experiência e disposição para suportar os riscos do investimento, incluindo a possibilidade de perda total dos seus recursos.

As visões ou estratégias de investimento descritas podem não ser adequadas para todos os investidores e estão sujeitas a riscos de investimento. Os investidores podem receber menos do que investiram e o desempenho passado não é um indicador confiável de resultados futuros. A alocação de ativos não garante lucro nem protege contra perdas. Nada na apresentação deve ser considerado isoladamente para fins de tomada de decisão de investimento. Recomenda-se que você considere cuidadosamente se os serviços, produtos, classes de ativos (por exemplo, ações, renda fixa, investimentos alternativos, commodities, etc.) ou estratégias discutidas são adequados às suas necessidades. Você também deve considerar os objetivos, riscos, encargos e despesas associados a um serviço de investimento, produto ou estratégia antes de tomar uma decisão de investimento. Os produtos oferecidos pela Avenue Securities LLC, incluindo sem limitação os valores mobiliários são: Sem seguro FDIC · Sem garantia bancária · Pode perder valor.