

Quarta, 18 de março

Bom Dia USA

Como foi o último pregão >

Atualização Global de Mercados >

Maiores Altas, Baixas e
Principais Indicadores >

Notícias Corporativas >

O que você precisa saber
antes da abertura >

Agenda Econômica e Corporativa >

Como foi o último pregão



Se for se lembrar de uma frase: Os índices americanos fecharam em alta ontem (terça-feira), mesmo com os futuros do petróleo continuando a subir.

O presidente Trump afirmou em uma publicação que os Estados Unidos não precisam da ajuda de seus aliados da OTAN no Oriente Médio.

O comentário do presidente veio depois de ele ter sinalizado, na segunda-feira, que uma união poderia ser estabelecida para ajudar a proteger navios que tentam atravessar o Estreito de Ormuz.

Os preços do petróleo bruto continuaram a subir, com os contratos futuros do Brent subindo 3,2%, fechando a US\$ 103,42 — o maior valor de fechamento desde agosto de 2022.

Uma onda de ataques iranianos à infraestrutura energética dos Emirados Árabes Unidos também gerou temores sobre o transporte de petróleo bruto e combustíveis.

O Dow Jones subiu 0,10%, fechando em 46.993.

O S&P 500 subiu 0,25%, fechando em 6.716.

O Nasdaq subiu 0,47%, fechando em 22.479.

Fonte: Bloomberg e CNBC, 18/mar/2026 | Elaboração: Avenue Intelligence



Atualização Global de Mercados: Índices e Câmbio

Índices de Bolsa





AMÉRICA DO NORTE

 S&P 500	6.716	0,2%
 Dow Jones	46.993	0,1%
 NASDAQ	22.480	0,5%
 Russell 2000	2.520	0,7%
 TSX	32.929	0,2%
 BMV IPC	66.197	0,8%

EUROPA

 Euro Stoxx 50	5.823	0,9%
 FTSE 100	10.436	0,3%
 DAX	23.916	0,8%
 CAC 40	8.051	1,0%
 IBEX 35	17.453	1,2%
 FTSE MIB	45.306	0,9%








AMÉRICA DO SUL

 Ibovespa	180.410	0,3%
 Small Caps	2.351	0,0%
 Merval	2.663.049	2,2%
 IPSA	10.621	0,3%

ÁSIA/PACÍFICO

 Nikkei	55.239	2,9%
 Hang Seng	26.025	0,6%
 Shenzhen	4.658	0,5%
 ASX 200	8.641	0,3%

Câmbio

 Dólar / Real	5,19	-0,7%
 Euro	5,99	-0,4%
 Libra Esterlina	6,94	0,0%
 Peso Argentino	0,00	0,0%
 Yene	0,03	0,0%
 Índice DXY	99,56	0,0%
 Bitcoin	74.240	-0,4%

Fonte: Bloomberg e CNBC, 18/mar/2026 | Elaboração: Avenue Intelligence

Destques de Mercado:

Maiores Altas, Baixas e Principais Indicadores

Maiores Altas (S&P 500)			Maiores Quedas (S&P 500)		
Western Digital Corp	9,6%	WDC	Eli Lilly & Co	-5,9%	LLY
Celanese Corp	7,3%	CE	Corpay Inc	-4,0%	CPAY
Delta Air Lines Inc	6,6%	DAL	Intel Corp	-3,7%	INTC

Treasuries EUA			Commodities	
EUA 1 Mês	3,673%	-1 bps	ENERGIA	
EUA 3 Meses	3,68%	0 bps	Petróleo WTI	-1,6%
EUA 6 Meses	3,66%	-1 bps	Gás Natural	-2,3%
EUA 1 Ano	3,60%	-2 bps	METAIS	
EUA 2 Anos	3,67%	0 bps	Ouro	-0,4%
EUA 5 Anos	3,77%	-2 bps	Prata	0,6%
EUA 10 Anos	4,18%	-2 bps	Cobre	-0,6%
EUA 20 Anos	4,80%	-2 bps	Minério de ferro	0,0%
EUA 30 Anos	4,83%	-1 bps		

Setores EUA		AGRO	
Tecnologia	0,2%	Boi Gordo	0,8%
Financeiro	0,5%	Café	-0,3%
Energia/Petróleo	1,0%	Milho	-0,1%
Industrial	0,2%	Algodão	-0,3%
Consumo Não Cíclico	-0,5%	Soja	-0,3%
Materiais Básicos	0,2%	Açúcar	0,6%
Utilidades	-0,3%		
Consumo Cíclico	1,0%		
Mercado Imobiliário	0,2%		
Saúde	-0,9%		
Comunicação	0,7%		

Volatilidade	
VIX	-3,1%

Índices utilizados para Setores EUA: índice S&P de informação e tecnologia (S5INFT), Índice S&P financeiro (S5FINL), Índice S&P de energia (S5ENRS), Índice S&P industrial (S5INDU), Índice S&P de consumo não cíclico (S5CONS), Índice S&P de materiais (S5MATR), Índice S&P de utilities (S5UTIL), Índice S&P de consumo cíclico (S5COND), Índice S&P de mercado imobiliário (S5RLST), Índice S&P de saúde (S5HLTH).

Índices utilizados para Commodities: CLA comdty (petróleo), NGA comdty (gás natural), XAU curncy (ouro), XAG curncy (prata), IOEA comdty (minério de ferro), LMCADS03 comdty (cobre), LCA comdty (boi gordo), KCA comdty (café), CA comdty (milho), CTA comdty (algodão), SA comdty (soja), SBA comdty (açúcar).

Fonte: Bloomberg e CNBC, 18/mar/2026 | Elaboração: Avenue Intelligence

Notícias Corporativas

Qualcomm (QCOM)

As ações da empresa de semicondutores subiram quase 2%. A Qualcomm aumentou seu dividendo trimestral em dinheiro de US\$ 0,89 para US\$ 0,92 por ação. O conselho da empresa também aprovou uma nova autorização de recompra de ações no valor de US\$ 20 bilhões.

A companhia vale cerca de US\$ 140,4 bilhões.

Tencent Music Entertainment Group (TME)

As ações negociadas nos EUA caíram 24,7%. A margem bruta da Tencent Music no quarto trimestre foi de 44,7%, abaixo da previsão de consenso de 45,1%. O número de usuários ativos mensais em dispositivos móveis foi de 528 milhões, inferior aos 549,3 milhões esperados por Wall Street.

A companhia vale cerca de US\$ 17,6 bilhões.

Honeywell International (HON)

As ações caíram 1,3%. O CEO Vimal Kapur afirmou em uma conferência que, embora a situação no Oriente Médio seja instável e uma parcela "alta de um dígito" da receita anual da empresa venha da região, a Honeywell não "prevê nenhum impacto para nós neste momento, seja para o trimestre ou para o ano".

A companhia vale cerca de US\$ 147,1 bilhões.

Uber (UBER)

As ações subiram 4,2% depois que a empresa de transporte por aplicativo anunciou que lançará robotáxis equipados com o software de direção autônoma da Nvidia em sua plataforma de compartilhamento de viagens a partir de 2027 em São Francisco e Los Angeles. A empresa também planeja expandir sua frota para 28 cidades internacionalmente até 2028.

A companhia vale cerca de US\$ 160,1 bilhões.



Para mais resumos como este,
acesse o blog da Avenue:










Resultados Trimestrais

Fonte: Bloomberg e CNBC, 18/mar/2026 | Elaboração: Avenue Intelligence

Avenue

O que você precisa saber antes da abertura

- Hoje, os futuros das ações americanas operam em alta, em um dia de agenda econômica cheia:
- O Fed divulgará a sua decisão acerca da taxa de juros americana às 15h00 do horário de Brasília (BRT). A expectativa é que a taxa permaneça inalterada na banda de 3,50% a 3,75%.
- Já no Brasi, às 18h30, teremos a decisão da Selic, e um corte de 0,25p.p. é o cenário previsto por investidores.
- Por fim, teremos o PPI dos Estados Unidos (inflação ao produtor americano), que é esperado em 0,3% para o mês de fevereiro.

Índices Futuros				Mercado Ásia e Europa			
	Dow Jones	47.273	0,50%		Nikkei	55.239	2,87%
	S&P 500	6.755	0,49%		Hang Seng	26.034	0,23%
	Nasdaq	24.953	0,64%		Shenzhen	4.658	0,45%
	Russell 2000	2.543	0,88%		Stoxx50	5.823	0,94%
					DAX	23.916	0,78%

A negociação de futuros é especulativa, alavancada e envolve riscos substanciais.

Panorama Semanal: Agenda Econômica e Corporativa

		Hora	Reportado	Projeção	Anterior	Evento
Segunda, 16		09:00	0,80%	0,85%	-0,20%	IBC-Br (Jan)
		07:00	-	1,90%	1,90%	CPI Zona do Euro (Anual) (Fev)
Quarta, 18		09:30	-	0,30%	0,50%	PPI (Mensal) (Fev)
		11:30	-	-	3,824M	Estoques de Petróleo Bruto
		15:00	-	3,75%	3,75%	Taxa-alvo de Fundos Fed
		15:00	-	-	-	Projeções Econômicas FOMC
		15:00	-	-	-	Declaração do FOMC
		15:30	-	-	-	Coletiva de Imprensa FOMC
		18:30	-	14,75%	15,00%	Taxa de Juros Selic
Quinta, 19		09:30	-	17,5	16,3	Índice de Atividade Industrial Fed Filadélfia (Mar)
		09:30	-	215K	213K	Pedidos Iniciais por Seguro-Desemprego
		10:15	-	2,00%	2,00%	Taxa de Facilidade Permanente de Depósito (Mar)
		10:15	-	2,15%	2,15%	Decisão da Taxa de Juros (Mar)
		10:45	-	-	-	Coletiva de Imprensa do BCE
		11:00	-	723K	745K	Venda de Casas Novas (Jan)
		22:15	-	3,00%	3,00%	Taxa Preferencial de Empréstimo do BPC

	Segunda 16	Terça 17	Quarta 18	Quinta 19	Sexta 20	
 ANTES DO PREGÃO	 	 	 	 	 	
 DEPOIS DO PREGÃO						

O futuro chegou! Cadastre seu rosto e aproveite uma experiência personalizada e inteligente.

Fonte: Bloomberg e CNBC, 18/mar/2026 | Elaboração: Avenue Intelligence

Avisos Importantes

FONTES

1 - <https://www.cnbc.com/markets/>

(Alguns trechos dos textos desse documento são tradução livre das fontes citadas acima)

DISCLAIMERS

*O risco subjacente proeminente de usar criptomoedas como meio de troca é que ela não é autorizada ou regulamentada por qualquer banco central. Os emissores de criptomoedas não estão registrados na SEC, e o mercado criptomoedas está atualmente não regulamentado. Criptomoedas são um investimento muito especulativo e envolve um alto grau de risco. Os investidores devem ter a capacidade financeira, sofisticação/experiência e disposição para suportar os riscos de um investimento, e uma perda total potencial de seu investimento.

**O Índice S&P 500 é composto por 500 ações escolhidas para o tamanho do mercado, liquidez e representação do grupo da indústria. Trata-se de um índice ponderado de valor de mercado (preço das ações vezes o número de ações em circulação), com o peso de cada ação no Índice proporcional ao seu valor de mercado. É calculado pela Standard & Poor's Corporation, e reflete o reinvestimento de todos os dividendos e ganhos de capital. Tenha em mente que as pessoas físicas não podem investir diretamente em qualquer índice, e o desempenho do índice não inclui custos de transação ou outras taxas, o que afetará o desempenho real do investimento. Os resultados individuais do investidor variam.

***Investir em commodities é geralmente considerado especulativo devido ao potencial significativo de perda de investimentos. Seus mercados provavelmente serão voláteis e pode haver flutuações acentuadas de preços mesmo durante períodos em que os preços em geral estão subindo.

A Avenue Securities LLC é membro da FINRA e da SIPC. Ela fornece seus serviços exclusivamente nos Estados Unidos.

As informações contidas nesta apresentação são consideradas confiáveis; no entanto, a Avenue não representa ou garante sua precisão, confiabilidade ou integridade, nem aceita qualquer responsabilidade por qualquer perda ou dano (seja direto ou indireto) decorrente do uso de todos ou qualquer parte dos materiais nesta apresentação. Nenhuma representação ou garantia deve ser feita em relação a quaisquer cálculos, gráficos, tabelas, diagramas ou comentários, que são fornecidos apenas para fins de ilustração / referência. As visões, opiniões, estimativas e estratégias expressas constituem nosso julgamento com base nas condições atuais de mercado e estão sujeitas a alterações sem aviso prévio. Nada nesta apresentação deve ser considerado como uma oferta, solicitação, recomendação ou conselho (seja financeiro, contábil, legal, tributário ou outro) dado pela Avenue e / ou seus diretores ou funcionários, independentemente de tal comunicação ter ou não sido feita em seu solicitar.

Os emissores de criptomoedas não estão registrados na SEC, e o mercado de criptomoedas não é atualmente regulamentado. O investimento em criptomoedas é altamente especulativo e envolve um alto grau de risco. Os investidores devem possuir capacidade financeira, sofisticação/experiência e disposição para suportar os riscos do investimento, incluindo a possibilidade de perda total dos seus recursos.

As visões ou estratégias de investimento descritas podem não ser adequadas para todos os investidores e estão sujeitas a riscos de investimento. Os investidores podem receber menos do que investiram e o desempenho passado não é um indicador confiável de resultados futuros. A alocação de ativos não garante lucro nem protege contra perdas. Nada na apresentação deve ser considerado isoladamente para fins de tomada de decisão de investimento. Recomenda-se que você considere cuidadosamente se os serviços, produtos, classes de ativos (por exemplo, ações, renda fixa, investimentos alternativos, commodities, etc.) ou estratégias discutidas são adequados às suas necessidades. Você também deve considerar os objetivos, riscos, encargos e despesas associados a um serviço de investimento, produto ou estratégia antes de tomar uma decisão de investimento. Os produtos oferecidos pela Avenue Securities LLC, incluindo sem limitação os valores mobiliários são: Sem seguro FDIC · Sem garantia bancária · Pode perder valor.