

Bom Dia USA

Como foi o último pregão >

Atualização Global de Mercados >

Maiores Altas, Baixas e
Principais Indicadores >

Notícias Corporativas >

O que você precisa saber
antes da abertura >

Agenda Econômica e Corporativa >

Como foi o último pregão



Se for se lembrar de uma frase: Os índices americanos fecharam em alta ontem (terça-feira), com os preços do petróleo recuando no primeiro dia do mês.

O presidente Trump afirmou que o presidente do Irã solicitou aos Estados Unidos um cessar-fogo. No entanto, a oferta será considerada apenas quando o Estreito de Ormuz estiver "aberto, livre e desimpedido", acrescentou Trump.

Isso ocorre após o presidente ter dito a repórteres na Casa Branca, no final da noite de terça-feira, que espera que as forças militares dos EUA deixem o Irã em "duas ou três semanas".

Os preços do petróleo recuaram após esse comentário.

O Dow Jones subiu 0,48%, fechando em 46.565.




O S&P 500 subiu 0,72%, fechando em 6.575.

O Nasdaq subiu 1,16%, fechando em 21.840.





Atualização Global de Mercados: Índices e Câmbio

Índices de Bolsa


AMÉRICA DO NORTE

 S&P 500	6.575	0,7%
 Dow Jones	46.566	0,5%
 NASDAQ	21.841	1,2%
 Russell 2000	2.512	0,6%
 TSX	32.958	0,6%
 BMV IPC	69.702	1,6%





EUROPA

 Euro Stoxx 50	5.620	-2,0%
 FTSE 100	10.345	-0,2%
 DAX	22.841	-2,0%
 CAC 40	7.908	-0,9%
 IBEX 35	17.360	-1,3%
 FTSE MIB	45.080	-1,4%








AMÉRICA DO SUL

 Ibovespa	187.953	0,3%
 Small Caps	2.456	0,8%
 Merval	2.999.342	0,1%
 IPSA	10.856	2,0%

ÁSIA/PACÍFICO

 Nikkei	52.463	-2,4%
 Hang Seng	25.117	-0,7%
 Shenzhen	4.479	-1,0%
 ASX 200	8.579	-1,1%

Câmbio

 Dólar / Real	5,15	0,5%
 Euro	5,98	0,2%
 Libra Esterlina	6,80	0,9%
 Peso Argentino	0,00	2,7%
 Yene	0,03	0,5%
 Índice DXY	100,17	0,5%
 Bitcoin	66.304	-2,7%

Fonte: Bloomberg e CNBC, 02/abr/2026 | Elaboração: Avenue Intelligence

Destaques de Mercado:

Maiores Altas, Baixas e Principais Indicadores

Maiores Altas (S&P 500)			Maiores Quedas (S&P 500)		
Western Digital Corp	10,1%	WDC	Nike Inc	-15,5%	NKE
Micron Technology Inc	8,9%	MU	Lamb Weston Holdings Inc	-8,9%	LW
Intel Corp	8,8%	INTC	Texas Pacific Land Corp	-7,5%	TPL

Treasuries EUA			Commodities	
EUA 1 Mês	3,671%	-1 bps	ENERGIA	
EUA 3 Meses	3,68%	-1 bps	Petróleo WTI	7,7%
EUA 6 Meses	3,70%	0 bps	Gás Natural	1,6%
EUA 1 Ano	3,66%	-1 bps	METAIS	
EUA 2 Anos	3,83%	3 bps	Ouro	-3,0%
EUA 5 Anos	4,00%	4 bps	Prata	-5,5%
EUA 10 Anos	4,36%	5 bps	Cobre	-1,2%
EUA 20 Anos	4,95%	5 bps	Minério de ferro	-1,5%
EUA 30 Anos	4,95%	5 bps	AGRO	

Setores EUA		AGRO	
Tecnologia	1,1%	Boi Gordo	0,4%
Financeiro	0,0%	Café	-0,6%
Energia/Petróleo	-3,9%	Milho	0,6%
Industrial	1,7%	Algodão	-0,7%
Consumo Não Cíclico	-0,6%	Soja	0,3%
Materiais Básicos	1,2%	Açúcar	0,6%
Utilidades	0,5%	Volatilidade	
Consumo Cíclico	0,9%	VIX	9,3%
Mercado Imobiliário	0,4%		
Saúde	0,8%		
Comunicação	1,7%		

Índices utilizados para Setores EUA: índice S&P de informação e tecnologia (S5INFT), Índice S&P financeiro (S5FINL), Índice S&P de energia (S5ENRS), Índice S&P industrial (S5INDU), Índice S&P de consumo não cíclico (S5CONS), Índice S&P de materiais (S5MATR), Índice S&P de utilities (S5UTIL), Índice S&P de consumo cíclico (S5COND), Índice S&P de mercado imobiliário (S5RLST), Índice S&P de saúde (S5HLTH).

Índices utilizados para Commodities: CLA comdty (petróleo), NGA comdty (gás natural), XAU curncy (ouro), XAG curncy (prata), IOEA comdty (minério de ferro), LMCADS03 comdty (cobre), LCA comdty (boi gordo), KCA comdty (café), CA comdty (milho), CTA comdty (algodão), SA comdty (soja), SBA comdty (açúcar).

Fonte: Bloomberg e CNBC, 02/abr/2026 | Elaboração: Avenue Intelligence

Notícias Corporativas

Eli Lilly (LLY)

A Food and Drug Administration aprovou o Foundayo, o comprimido GLP-1 da empresa de administração única diária para o tratamento da obesidade. As ações subiram cerca de 4% com a notícia.

A companhia vale cerca de US\$ 901,8 bilhões.

Hasbro (HAS)

A fabricante de brinquedos registrou queda de 4,5% após divulgar um incidente de segurança cibernética, no qual houve acesso não autorizado à rede da empresa. A Hasbro retirou determinados sistemas do ar e está, atualmente, conduzindo uma investigação para determinar o impacto total do incidente e solucioná-lo. A empresa informou, ainda, que adotará medidas adicionais para proteger seus negócios, conforme necessário.

A companhia vale cerca de US\$ 12,7 bilhões.

Constellation Energy (CEG)

A empresa internacional de tabaco viu suas ações caírem cerca de 5% com a notícia de que a FDA adiou a autorização para a venda de produtos em sachês de nicotina, à medida que cientistas da agência manifestaram preocupação com os riscos potenciais para novos usuários, incluindo crianças.

A companhia vale cerca de US\$ 245,2 bilhões.

Intel (INTC)

As ações subiram quase 9% após a fabricante de semicondutores anunciar que recomprará uma participação de 49% em sua *joint venture* irlandesa Fab 34, da Apollo Global Management, por US\$ 14,2 bilhões. A unidade Fab 34, na Irlanda, produz chips utilizando as mais recentes tecnologias de processo da Intel: Intel 3 e Intel 4. A operação será financiada por meio de uma combinação de caixa disponível e cerca de US\$ 6,5 bilhões em novas dívidas.

A companhia vale cerca de US\$ 245,2 bilhões.











Para mais resumos como este,
acesse o blog da Avenue:

Resultados Trimestrais

O que você precisa saber antes da abertura

- Hoje, os futuros das ações americanas operam em queda, com o mercado enxergando um possível prolongamento do conflito.
- Trump fez um pronunciamento na noite de quarta-feira, fornecendo atualizações sobre o conflito no Oriente Médio. Embora tenha afirmado que os EUA estão “chegando muito perto” de encerrar a guerra com o Irã, Trump acrescentou que a nação “atingiria” Teerã “com extrema força”.
- “Nas próximas duas a três semanas, vamos fazê-los regredir à Idade da Pedra, onde é o lugar deles”, disse o presidente.

Índices Futuros				Mercado Ásia e Europa			
	Dow Jones	46.287	-1,11%		Nikkei	52.463	-2,38%
	S&P 500	6.532	-1,30%		Hang Seng	25.074	-0,06%
	Nasdaq	23.794	-1,66%		Shenzhen	4.479	-1,04%
	Russell 2000	2.484	-1,70%		Stoxx50	5.620	-1,97%

A negociação de futuros é especulativa, alavancada e envolve riscos substanciais.

Panorama Semanal:

Agenda Econômica e Corporativa

		Hora	Reportado	Projeção	Anterior	Evento
Segunda, 30		08:00	-	-	-0,73%	IGP-M (Mensal) (Mar)
		11:30	-	-	-	Discurso de Powell, Presidente do Fed
		22:30	-	-	49	PMI Industrial (Mar)
Terça, 31		06:00	-	-	1,90%	CPI Zona do Euro (Anual) (Mar)
		08:30	-	-	103,689B	Superávit Orçamentário (Fev)
		08:30	-	-	78,70%	Dívida Bruta/PIB (Mensal) (Fev)
		11:00	-	-	91,2	Confiança do Consumidor CB (Mar)
		11:00	-	-	6,946M	Ofertas de Emprego JOLTS (Fev)
Quarta, 01		14:30	-	-	112,33K	Índice de Evolução de Emprego do CAGED (Fev)
		09:15	-	-	63K	Varição de Empregos Privados ADP (Mar)
		09:30	-	-	-0,20%	Vendas no Varejo (Mensal) (Fev)
		09:30	-	-	0,00%	Núcleo de Vendas no Varejo (Mensal) (Fev)
		10:45	-	52,4	51,6	PMI Industrial (Mar)
		11:00	-	-	52,4	PMI Industrial ISM (Mar)
		11:30	-	-	6,926M	Estoques de Petróleo Bruto
Quinta, 02		09:00	-	-	0,20%	Produção Industrial (Anual) (Fev)
		09:00	-	-	1,80%	Produção Industrial (Mensal) (Fev)
		09:30	-	-	210K	Pedidos Iniciais por Seguro-Desemprego
		17:30	-	-	6.657B	Balanco Patrimonial do Federal Reserve
Sexta, 03		Dia todo	-	-	-	Brasil - Sexta-Feira Santa
		Dia todo	-	-	-	EUA - Sexta-Feira Santa
		09:30	-	-	0,40%	Ganho Médio por Hora Trabalhada (Mensal) (Mar)
		09:30	-	-	-92K	Relatório de Emprego (Payroll) não-agrícola (Mar)
		09:30	-	-	4,40%	Taxa de Desemprego nos EUA (Mar)
		10:45	-	51,1	5170,00%	PMI do Setor de Serviços (Mar)

	Segunda 30	Terça 31	Quarta 01	Quinta 02	Sexta 03
 ANTES DO PREGÃO		 	 	 	
 DEPOIS DO PREGÃO		 			

personalizada e inteligente.

Fonte: Investing.com, Bloomberg, CNBC e Nasdaq, 02/abr/2026 | Elaboração: Avenue Intelligence

Avenue

Avisos Importantes

FONTES

1 - <https://www.cnbc.com/markets/>

(Alguns trechos dos textos desse documento são tradução livre das fontes citadas acima)

DISCLAIMERS

*O risco subjacente proeminente de usar criptomoedas como meio de troca é que ela não é autorizada ou regulamentada por qualquer banco central. Os emissores de criptomoedas não estão registrados na SEC, e o mercado criptomoedas está atualmente não regulamentado. Criptomoedas são um investimento muito especulativo e envolve um alto grau de risco. Os investidores devem ter a capacidade financeira, sofisticação/experiência e disposição para suportar os riscos de um investimento, e uma perda total potencial de seu investimento.

**O Índice S&P 500 é composto por 500 ações escolhidas para o tamanho do mercado, liquidez e representação do grupo da indústria. Trata-se de um índice ponderado de valor de mercado (preço das ações vezes o número de ações em circulação), com o peso de cada ação no Índice proporcional ao seu valor de mercado. É calculado pela Standard & Poor's Corporation, e reflete o reinvestimento de todos os dividendos e ganhos de capital. Tenha em mente que as pessoas físicas não podem investir diretamente em qualquer índice, e o desempenho do índice não inclui custos de transação ou outras taxas, o que afetará o desempenho real do investimento. Os resultados individuais do investidor variam.

***Investir em commodities é geralmente considerado especulativo devido ao potencial significativo de perda de investimentos. Seus mercados provavelmente serão voláteis e pode haver flutuações acentuadas de preços mesmo durante períodos em que os preços em geral estão subindo.

A Avenue Securities LLC é membro da FINRA e da SIPC. Ela fornece seus serviços exclusivamente nos Estados Unidos.

As informações contidas nesta apresentação são consideradas confiáveis; no entanto, a Avenue não representa ou garante sua precisão, confiabilidade ou integridade, nem aceita qualquer responsabilidade por qualquer perda ou dano (seja direto ou indireto) decorrente do uso de todos ou qualquer parte dos materiais nesta apresentação. Nenhuma representação ou garantia deve ser feita em relação a quaisquer cálculos, gráficos, tabelas, diagramas ou comentários, que são fornecidos apenas para fins de ilustração / referência. As visões, opiniões, estimativas e estratégias expressas constituem nosso julgamento com base nas condições atuais de mercado e estão sujeitas a alterações sem aviso prévio. Nada nesta apresentação deve ser considerado como uma oferta, solicitação, recomendação ou conselho (seja financeiro, contábil, legal, tributário ou outro) dado pela Avenue e / ou seus diretores ou funcionários, independentemente de tal comunicação ter ou não sido feita em seu solicitar.

Os emissores de criptomoedas não estão registrados na SEC, e o mercado de criptomoedas não é atualmente regulamentado. O investimento em criptomoedas é altamente especulativo e envolve um alto grau de risco. Os investidores devem possuir capacidade financeira, sofisticação/experiência e disposição para suportar os riscos do investimento, incluindo a possibilidade de perda total dos seus recursos.

As visões ou estratégias de investimento descritas podem não ser adequadas para todos os investidores e estão sujeitas a riscos de investimento. Os investidores podem receber menos do que investiram e o desempenho passado não é um indicador confiável de resultados futuros. A alocação de ativos não garante lucro nem protege contra perdas. Nada na apresentação deve ser considerado isoladamente para fins de tomada de decisão de investimento. Recomenda-se que você considere cuidadosamente se os serviços, produtos, classes de ativos (por exemplo, ações, renda fixa, investimentos alternativos, commodities, etc.) ou estratégias discutidas são adequados às suas necessidades. Você também deve considerar os objetivos, riscos, encargos e despesas associados a um serviço de investimento, produto ou estratégia antes de tomar uma decisão de investimento. Os produtos oferecidos pela Avenue Securities LLC, incluindo sem limitação os valores mobiliários são: Sem seguro FDIC · Sem garantia bancária · Pode perder valor.