

Bom Dia USA



Como foi o último pregão >

Atualização Global de Mercados >

Maiores Altas, Baixas e
Principais Indicadores >

Notícias Corporativas >

O que você precisa saber
antes da abertura >

Agenda Econômica e Corporativa >

Como foi o último pregão



▲ **Se for se lembrar de uma frase:** Os índices americanos fecharam em alta ontem (segunda-feira), com Trump reforçando seu ultimato.

Trump reiterou seu aviso de que os Estados Unidos destruirão as usinas de energia e as pontes do Irã caso a nação não reabra o Estreito de Ormuz até as 21h (do horário de Brasília) de terça-feira.

Em uma coletiva de imprensa, Trump afirmou ter decidido prorrogar o prazo até terça-feira porque "achou inapropriado [atacar o Irã] no dia seguinte à Páscoa".

O presidente americano afirmou que o Irã está negociando, e que conta com a ajuda de outros países que desejam o fim do conflito.

O Dow Jones subiu 0,36%, fechando em 46.669.

O S&P 500 subiu 0,44%, fechando em 6.611.

O Nasdaq subiu 0,54%, fechando em 21.996.







Atualização Global de Mercados: Índices e Câmbio

Índices de Bolsa


AMÉRICA DO NORTE

 S&P 500	6.612	0,4%
 Dow Jones	46.670	0,4%
 NASDAQ	21.996	0,5%
 Russell 2000	2.541	0,4%
 TSX	33.182	0,2%
 BMV IPC	68.987	-1,0%





EUROPA

 Euro Stoxx 50	5.750	1,0%
 FTSE 100	10.471	0,3%
 DAX	23.395	1,0%
 CAC 40	8.068	1,3%
 IBEX 35	17.790	1,3%
 FTSE MIB	46.216	1,3%








AMÉRICA DO SUL

 Ibovespa	188.162	0,1%
 Small Caps	2.430	-0,5%
 Merval	3.006.248	0,2%
 IPSA	10.695	-0,4%

ÁSIA/PACÍFICO

 Nikkei	53.430	0,0%
 Hang Seng	25.117	-0,7%
 Shenzhen	4.441	0,0%
 ASX 200	8.729	1,7%

Câmbio

 Dólar / Real	5,14	-0,2%
 Euro	5,94	0,2%
 Libra Esterlina	6,83	-0,3%
 Peso Argentino	0,00	0,0%
 Yene	0,03	-0,1%
 Índice DXY	99,84	-0,1%
 Bitcoin	69.162	-1,0%

Fonte: Bloomberg e CNBC, 07/abr/2026 | Elaboração: Avenue Intelligence

Destques de Mercado:

Maiores Altas, Baixas e Principais Indicadores

Maiores Altas (S&P 500)			Maiores Quedas (S&P 500)		
Verisign Inc	5,6%	VRSN	Invesco Ltd	-5,2%	IVZ
Seagate Technology Holdings Plc	5,6%	STX	Super Micro Computer Inc	-5,0%	SMCI
Monolithic Power Systems Inc	5,5%	MPWR	Enphase Energy Inc	-3,7%	ENPH

Treasuries EUA			Commodities	
EUA 1 Mês	3,658%	-2 bps	ENERGIA	
EUA 3 Meses	3,69%	-2 bps	Petróleo WTI	-0,7%
EUA 6 Meses	3,72%	0 bps	Gás Natural	-1,7%
EUA 1 Ano	3,66%	-4 bps	METAIS	
EUA 2 Anos	3,84%	-1 bps	Ouro	0,6%
EUA 5 Anos	3,97%	-1 bps	Prata	-0,1%
EUA 10 Anos	4,32%	-1 bps	Cobre	0,6%
EUA 20 Anos	4,89%	-1 bps	Minério de ferro	-0,1%
EUA 30 Anos	4,89%	0 bps	AGRO	

Setores EUA		AGRO	
Tecnologia	0,5%	Boi Gordo	0,3%
Financeiro	0,6%	Café	-1,1%
Energia/Petróleo	0,8%	Milho	-0,8%
Industrial	0,5%	Algodão	0,2%
Consumo Não Cíclico	0,7%	Soja	-0,2%
Materiais Básicos	-0,4%	Açúcar	-1,7%
Utilidades	-0,4%	Volatilidade	
Consumo Cíclico	0,8%	VIX	1,3%
Mercado Imobiliário	0,3%		
Saúde	-0,4%		
Comunicação	0,6%		

Índices utilizados para Setores EUA: índice S&P de informação e tecnologia (S5INFT), Índice S&P financeiro (S5FINL), Índice S&P de energia (S5ENRS), Índice S&P industrial (S5INDU), Índice S&P de consumo não cíclico (S5CONS), Índice S&P de materiais (S5MATR), Índice S&P de utilities (S5UTIL), Índice S&P de consumo cíclico (S5COND), Índice S&P de mercado imobiliário (S5RLST), Índice S&P de saúde (S5HLTH).

Índices utilizados para Commodities: CLA comdty (petróleo), NGA comdty (gás natural), XAU curncy (ouro), XAG curncy (prata), IOEA comdty (minério de ferro), LMCADS03 comdty (cobre), LCA comdty (boi gordo), KCA comdty (café), CA comdty (milho), CTA comdty (algodão), SA comdty (soja), SBA comdty (açúcar).

Fonte: Bloomberg e CNBC, 07/abr/2026 | Elaboração: Avenue Intelligence

Notícias Corporativas

Invesco (IVZ)

A gestora de ativos registrou queda superior a 5%, após a BlackRock protocolar, junto à Securities and Exchange Commission (SEC), um pedido para criar uma alternativa ao QQQ Trust da Invesco — um fundo negociado em bolsa que acompanha o desempenho do índice Nasdaq-100.

A companhia vale cerca de US\$ 10,2 bilhões.

Ações do setor de memórias

Uma série de empresas continuou a se recuperar após uma onda de vendas que marcou o final da semana passada, em um dos grupos de melhor desempenho de 2026. A Sandisk subiu 3,3%, enquanto a Micron subiu 3,2%. A Western Digital avançou 3,1%. Já a Seagate Technology registrou alta de cerca de 5,6%.

Ações de Crypto

As cotações do Bitcoin subiram durante o pregão de segunda (apesar de terem recuado posteriormente), ultrapassando os US\$ 69.000, impulsionando consigo as empresas com exposição à criptomoeda. A Mara, empresa de ativos digitais e mineração de criptomoedas, avançou 1,6%, enquanto a Strategy, empresa com Bitcoin em seu caixa, subiu 6,6%. A plataforma de negociação Coinbase também registrou alta superior a 1,9%.

Soleno Therapeutics (SLNO)

As ações subiram mais de 32% após a Neurocrine Biosciences anunciar um acordo para adquirir a empresa por US\$ 53 por ação em dinheiro, avaliando a transação em cerca de US\$ 2,9 bilhões. A Neurocrine afirmou que a Soleno ajudará a expandir seu portfólio de medicamentos e a fortalecer sua posição de liderança nas áreas de endocrinologia e doenças raras.

A companhia vale cerca de US\$ 2,7 bilhões.



Para mais resumos como este,
acesse o blog da Avenue:









Resultados Trimestrais

Fonte: Bloomberg e CNBC, 07/abr/2026 | Elaboração: Avenue Intelligence

Avenue

O que você precisa saber antes da abertura

- Hoje, os futuros das ações americanas operam em alta, ampliando o otimismo do pregão anterior.
- Adicionalmente, Israel alertou os iranianos para evitarem a rede ferroviária do país até a noite desta terça-feira, com o período imposto por Trump para a reabertura do estreito de Ormuz se aproximando.

Índices Futuros				Mercado Ásia e Europa			
	Dow Jones	47.005	0,22%		Nikkei	53.430	0,03%
	S&P 500	6.663	0,18%		Hang Seng	25.088	0,00%
	Nasdaq	24.403	0,18%		Shenzhen	4.441	0,00%
	Russell 2000	2.558	0,14%		Stoxx50	5.750	1,00%

A negociação de futuros é especulativa, alavancada e envolve riscos substanciais.

Panorama Semanal: Agenda Econômica e Corporativa

		Hora	Reportado	Projeção	Anterior	Evento
Segunda, 06		Dia todo	-	-	-	China - Festival Ching Ming
		11:00	-	54,8	56,1	PMI ISM Não-Manufatura (Mar)
Terça, 07		05:00	-	3,400T	3,428T	Reservas Cambiais (USD) (Mar)
		15:00	-	7,40B	4,21B	Balança Comercial (Mar)
Quarta, 08		11:30	-	-	5,451M	Estoques de Petróleo Bruto
		15:00	-	-	-	Atas da Reunião do FOMC
Quinta, 09		09:00	-	-	2,80%	Vendas no Varejo (Anual) (Fev)
		09:00	-	-	0,40%	Vendas no Varejo (Mensal) (Fev)
		09:30	-	0,40%	0,40%	Núcleo do Índice de Preços PCE (Mensal) (Fev)
		09:30	-	3,00%	3,10%	Núcleo do Índice de Preços PCE (Anual) (Fev)
		09:30	-	0,70%	0,70%	PIB dos EUA (Trimestral) (4T)
		09:30	-	210K	202K	Pedidos Iniciais por Seguro-Desemprego
		17:30	-	-	6.675B	Balanco Patrimonial do Federal Reserve
		22:30	-	-	1,00%	CPI (Mensal) (Mar)
		22:30	-	1,20%	1,30%	CPI China (Anual) (Mar)
		22:30	-	0,50%	-0,90%	PPI (Anual) (Mar)
Sexta, 10		09:00	-	-	0,70%	IPCA (Mensal) (Mar)
		09:00	-	-	3,81%	IPCA Acumulado 12 meses (Anual) (Mar)
		09:30	-	1,00%	0,30%	CPI (Mensal) (Mar)
		09:30	-	0,30%	0,20%	CPI-núcleo (Mensal) (Mar)
		09:30	-	3,40%	2,40%	CPI EUA (Anual) (Mar)

	Segunda 06	Terça 07	Quarta 08	Quinta 09	Sexta 10
 ANTES DO PREGÃO					
 DEPOIS DO PREGÃO					

aproveite uma experiência
personalizada e inteligente.

Fonte: Investing.com, Bloomberg, CNBC e Nasdaq, 07/abr/2026 | Elaboração: Avenue Intelligence

Avenue

Avisos Importantes

FONTES

1 - <https://www.cnbc.com/markets/>

(Alguns trechos dos textos desse documento são tradução livre das fontes citadas acima)

DISCLAIMERS

*O risco subjacente proeminente de usar criptomoedas como meio de troca é que ela não é autorizada ou regulamentada por qualquer banco central. Os emissores de criptomoedas não estão registrados na SEC, e o mercado criptomoedas está atualmente não regulamentado. Criptomoedas são um investimento muito especulativo e envolve um alto grau de risco. Os investidores devem ter a capacidade financeira, sofisticação/experiência e disposição para suportar os riscos de um investimento, e uma perda total potencial de seu investimento.

**O Índice S&P 500 é composto por 500 ações escolhidas para o tamanho do mercado, liquidez e representação do grupo da indústria. Trata-se de um índice ponderado de valor de mercado (preço das ações vezes o número de ações em circulação), com o peso de cada ação no Índice proporcional ao seu valor de mercado. É calculado pela Standard & Poor's Corporation, e reflete o reinvestimento de todos os dividendos e ganhos de capital. Tenha em mente que as pessoas físicas não podem investir diretamente em qualquer índice, e o desempenho do índice não inclui custos de transação ou outras taxas, o que afetará o desempenho real do investimento. Os resultados individuais do investidor variam.

***Investir em commodities é geralmente considerado especulativo devido ao potencial significativo de perda de investimentos. Seus mercados provavelmente serão voláteis e pode haver flutuações acentuadas de preços mesmo durante períodos em que os preços em geral estão subindo.

A Avenue Securities LLC é membro da FINRA e da SIPC. Ela fornece seus serviços exclusivamente nos Estados Unidos.

As informações contidas nesta apresentação são consideradas confiáveis; no entanto, a Avenue não representa ou garante sua precisão, confiabilidade ou integridade, nem aceita qualquer responsabilidade por qualquer perda ou dano (seja direto ou indireto) decorrente do uso de todos ou qualquer parte dos materiais nesta apresentação. Nenhuma representação ou garantia deve ser feita em relação a quaisquer cálculos, gráficos, tabelas, diagramas ou comentários, que são fornecidos apenas para fins de ilustração / referência. As visões, opiniões, estimativas e estratégias expressas constituem nosso julgamento com base nas condições atuais de mercado e estão sujeitas a alterações sem aviso prévio. Nada nesta apresentação deve ser considerado como uma oferta, solicitação, recomendação ou conselho (seja financeiro, contábil, legal, tributário ou outro) dado pela Avenue e / ou seus diretores ou funcionários, independentemente de tal comunicação ter ou não sido feita em seu solicitar.

Os emissores de criptomoedas não estão registrados na SEC, e o mercado de criptomoedas não é atualmente regulamentado. O investimento em criptomoedas é altamente especulativo e envolve um alto grau de risco. Os investidores devem possuir capacidade financeira, sofisticação/experiência e disposição para suportar os riscos do investimento, incluindo a possibilidade de perda total dos seus recursos.

As visões ou estratégias de investimento descritas podem não ser adequadas para todos os investidores e estão sujeitas a riscos de investimento. Os investidores podem receber menos do que investiram e o desempenho passado não é um indicador confiável de resultados futuros. A alocação de ativos não garante lucro nem protege contra perdas. Nada na apresentação deve ser considerado isoladamente para fins de tomada de decisão de investimento. Recomenda-se que você considere cuidadosamente se os serviços, produtos, classes de ativos (por exemplo, ações, renda fixa, investimentos alternativos, commodities, etc.) ou estratégias discutidas são adequados às suas necessidades. Você também deve considerar os objetivos, riscos, encargos e despesas associados a um serviço de investimento, produto ou estratégia antes de tomar uma decisão de investimento. Os produtos oferecidos pela Avenue Securities LLC, incluindo sem limitação os valores mobiliários são: Sem seguro FDIC · Sem garantia bancária · Pode perder valor.