

# Bom Dia USA



Como foi o último pregão >

---

Atualização Global de Mercados >

---

Maiores Altas, Baixas e  
Principais Indicadores >

---

Notícias Corporativas >

---

O que você precisa saber  
antes da abertura >

---

Agenda Econômica e Corporativa >

# Como foi o último pregão



**Se for se lembrar de uma frase:** Os índices americanos fecharam em tons mistos ontem (terça-feira), com os investidores esperançosos de que haveria um acordo de última hora entre os Estados Unidos e o Irã.

As ações se recuperaram de suas mínimas na última hora de negociação, com o primeiro-ministro do Paquistão solicitando a Trump que adiasse em duas semanas o prazo para atacar as usinas de energia e as pontes do Irã – pedindo ao Irã que abrisse o Estreito de Ormuz no período "como gesto de boa vontade".

Os investidores estavam atentos ao prazo que Trump havia imposto para que o estreito de Ormuz fosse reaberto, evitando seu ataque à infraestrutura do Irã. Ainda na manhã de terça, Trump declarou: "Toda uma civilização morrerá esta noite, para nunca mais ser recuperada. Não quero que isso aconteça, mas provavelmente acontecerá".

Inicialmente, as ações se mantinham no negativo, enquanto o petróleo subia. No final das contas, o petróleo encerrou o dia com pouca variação.

O Dow Jones caiu 0,18%, fechando em 46.584.

O S&P 500 subiu 0,08%, fechando em 6.616.



O Nasdaq subiu 0,10%, fechando em 22.017.

Fonte: Bloomberg e CNBC, 08/abr/2026 | Elaboração: Avenue Intelligence




# Atualização Global de Mercados: Índices e Câmbio

## Índices de Bolsa





### AMÉRICA DO NORTE

 S&P 500	6.617	0,1%
 Dow Jones	46.584	-0,2%
 NASDAQ	22.018	0,1%
 Russell 2000	2.545	0,2%
 TSX	33.238	0,2%
 BMV IPC	68.529	-0,7%





### EUROPA

 Euro Stoxx 50	5.891	4,6%
 FTSE 100	10.615	2,6%
 DAX	23.988	4,7%
 CAC 40	8.225	4,0%
 IBEX 35	17.993	3,1%
 FTSE MIB	47.080	3,7%








### AMÉRICA DO SUL

 Ibovespa	188.259	0,1%
 Small Caps	2.412	-0,7%
 Merval	2.972.630	-1,1%
 IPSA	10.518	-1,7%

### ÁSIA/PACÍFICO

 Nikkei	56.308	5,4%
 Hang Seng	25.893	3,1%
 Shenzhen	4.596	3,5%
 ASX 200	8.952	2,6%

## Câmbio

 Dólar / Real	5,15	0,2%
 Euro	5,98	-0,7%
 Libra Esterlina	6,93	-1,1%
 Peso Argentino	0,00	0,0%
 Yene	0,03	-0,8%
 Índice DXY	98,84	-1,0%
 Bitcoin	71.822	3,6%

Fonte: Bloomberg e CNBC, 08/abr/2026 | Elaboração: Avenue Intelligence

# Destaques de Mercado:

## Maiores Altas, Baixas e Principais Indicadores

Maiores Altas (S&P 500)			Maiores Quedas (S&P 500)		
Unitedhealth Group Inc	9,4%	UNH	Axon Enterprise Inc	-9,7%	AXON
Humana Inc	7,9%	HUM	The Campbell'S Company	-5,2%	CPB
Cvs Health Corp	6,7%	CVS	Enphase Energy Inc	-4,8%	ENPH

Treasuries EUA			Commodities	
EUA 1 Mês	3,610%	-2 bps	ENERGIA	
EUA 3 Meses	3,64%	-4 bps	Petróleo WTI	-15,9%
EUA 6 Meses	3,66%	-4 bps	Gás Natural	-5,4%
EUA 1 Ano	3,59%	-4 bps	METAIS	
EUA 2 Anos	3,72%	-7 bps	Ouro	2,0%
EUA 5 Anos	3,86%	-7 bps	Prata	5,7%
EUA 10 Anos	4,23%	-6 bps	Cobre	3,4%
EUA 20 Anos	4,82%	-5 bps	Minério de ferro	-1,1%
EUA 30 Anos	4,84%	-3 bps	AGRO	

Setores EUA		AGRO	
Tecnologia	0,3%	Boi Gordo	-0,5%
Financeiro	0,0%	Café	1,0%
Energia/Petróleo	0,8%	Milho	-0,9%
Industrial	-0,2%	Algodão	-0,7%
Consumo Não Cíclico	-1,8%	Soja	-0,1%
Materiais Básicos	-0,3%	Açúcar	-1,0%
Utilidades	0,3%	Volatilidade	
Consumo Cíclico	-0,9%	VIX	-21,4%
Mercado Imobiliário	-0,1%		
Saúde	0,2%		
Comunicação	1,0%		

Índices utilizados para Setores EUA: índice S&P de informação e tecnologia (S5INFT), Índice S&P financeiro (S5FINL), Índice S&P de energia (S5ENRS), Índice S&P industrial (S5INDU), Índice S&P de consumo não cíclico (S5CONS), Índice S&P de materiais (S5MATR), Índice S&P de utilities (S5UTIL), Índice S&P de consumo cíclico (S5COND), Índice S&P de mercado imobiliário (S5RLST), Índice S&P de saúde (S5HLTH).

Índices utilizados para Commodities: CLA comdty (petróleo), NGA comdty (gás natural), XAU curncy (ouro), XAG curncy (prata), IOEA comdty (minério de ferro), LMCADS03 comdty (cobre), LCA comdty (boi gordo), KCA comdty (café), CA comdty (milho), CTA comdty (algodão), SA comdty (soja), SBA comdty (açúcar).

Fonte: Bloomberg e CNBC, 08/abr/2026 | Elaboração: Avenue Intelligence

# Notícias Corporativas

## Apple (AAPL)

As ações caíram 2%, limitando a performance do S&P 500, após a Nikkei Asia informar que a Apple sofreu “contratempos na fase de testes de engenharia” de sua planejada versão dobrável do iPhone, o que poderia prejudicar a produção em massa e o envio do produto. Entretanto, notícias seguem afirmando que o modelo dobrável segue no cronograma para lançamento ainda este ano.

A companhia vale cerca de US\$ 3,7 trilhões.

## Broadcom (AVGO)

A Broadcom anunciou que concordou em fornecer chips de inteligência artificial para o Google e assinou um acordo ampliado com a Anthropic para disponibilizar à startup de IA cerca de 3,5 gigawatts de capacidade de processamento proveniente dos processadores de IA do Google. As ações da Broadcom subiram mais de 6%, enquanto as da Alphabet registraram alta de 1,8%.

A companhia vale cerca de US\$ 1,6 trilhão.

## Empresa de turismo

As ações de operadoras de cruzeiros e companhias aéreas recuaram, uma vez que os preços do petróleo permaneceram elevados em boa parte do pregão. A Norwegian Cruise Line registrou queda superior a 3%, enquanto a Carnival e a Royal Caribbean também subiam cerca de 3% cada. A United Airlines e a American Airlines caíram 1,9% e 0,8%, respectivamente. A Delta Air Lines registrou queda de 1,7%.

## Ações do setor de saúde

Diversas empresas registraram recuperação após o Centro de Serviços Medicare e Medicaid (CMS) finalizar sua proposta de aumento de pagamentos aos planos Medicare Advantage geridos pela iniciativa privada; o aumento aprovado foi superior à proposta inicial de janeiro, que mantinha os pagamentos inalterados e havia provocado uma queda acentuada nas ações das seguradoras. A UnitedHealth subiu 9,4%, enquanto a Humana e a CVS Health avançaram cerca de 8% e 7%, respectivamente.



Para mais resumos como este,  
acesse o blog da Avenue:









Resultados Trimestrais

Fonte: Bloomberg e CNBC, 08/abr/2026 | Elaboração: Avenue Intelligence

**Avenue**

# O que você precisa saber antes da abertura

- Hoje, os futuros das ações americanas operam em alta, após Trump ter anunciado que suspenderia os ataques ao Irã por duas semanas.
- Os Estados Unidos receberam uma proposta de 10 pontos do Irã, e acreditam que seja uma base “viável para negociações” – segundo o presidente americano.
- Trump observou que o cessar-fogo “de mão dupla” estava condicionado à concordância do Irã quanto à abertura do Estreito de Ormuz.
- O Irã concordou em reabrir o Estreito de Ormuz por duas semanas, desde que todos os ataques sejam interrompidos, de acordo com um comunicado de seu Ministro das Relações Exteriores.
- Como consequência, contratos futuros do petróleo já cedem cerca de 14%.

Índices Futuros				Mercado Ásia e Europa			
	Dow Jones	47.975	2,48%		Nikkei	56.308	5,39%
	S&P 500	6.838	2,72%		Hang Seng	25.948	3,43%
	Nasdaq	25.228	3,52%		Shenzhen	4.596	3,49%
	Russell 2000	2.657	3,80%		Stoxx50	5.891	4,58%

**A negociação de futuros é especulativa, alavancada e envolve riscos substanciais.**

# Panorama Semanal: Agenda Econômica e Corporativa

		Hora	Reportado	Projeção	Anterior	Evento
Segunda, 06		Dia todo	-	-	-	China - Festival Ching Ming
		11:00	-	54,8	56,1	PMI ISM Não-Manufatura (Mar)
Terça, 07		05:00	-	3,400T	3,428T	Reservas Cambiais (USD) (Mar)
		15:00	-	7,40B	4,21B	Balança Comercial (Mar)
Quarta, 08		11:30	-	-	5,451M	Estoques de Petróleo Bruto
		15:00	-	-	-	Atas da Reunião do FOMC
Quinta, 09		09:00	-	-	2,80%	Vendas no Varejo (Anual) (Fev)
		09:00	-	-	0,40%	Vendas no Varejo (Mensal) (Fev)
		09:30	-	0,40%	0,40%	Núcleo do Índice de Preços PCE (Mensal) (Fev)
		09:30	-	3,00%	3,10%	Núcleo do Índice de Preços PCE (Anual) (Fev)
		09:30	-	0,70%	0,70%	PIB dos EUA (Trimestral) (4T)
		09:30	-	210K	202K	Pedidos Iniciais por Seguro-Desemprego
		17:30	-	-	6.675B	Balanço Patrimonial do Federal Reserve
			22:30	-	-	1,00%
	22:30		-	1,20%	1,30%	CPI China (Anual) (Mar)
	22:30	-	0,50%	-0,90%	PPI (Anual) (Mar)	
Sexta, 10		09:00	-	-	0,70%	IPCA (Mensal) (Mar)
		09:00	-	-	3,81%	IPCA Acumulado 12 meses (Anual) (Mar)
		09:30	-	1,00%	0,30%	CPI (Mensal) (Mar)
		09:30	-	0,30%	0,20%	CPI-núcleo (Mensal) (Mar)
	09:30	-	3,40%	2,40%	CPI EUA (Anual) (Mar)	

	Segunda 06	Terça 07	Quarta 08	Quinta 09	Sexta 10
 ANTES DO PREGÃO					
 DEPOIS DO PREGÃO					

aproveite uma experiência  
personalizada e inteligente.

Fonte: Investing.com, Bloomberg, CNBC e Nasdaq, 08/abr/2026 | Elaboração: Avenue Intelligence

# Avenue

# Avisos Importantes

## FONTES

1 - <https://www.cnbc.com/markets/>

*(Alguns trechos dos textos desse documento são tradução livre das fontes citadas acima)*

## DISCLAIMERS

\*O risco subjacente proeminente de usar criptomoedas como meio de troca é que ela não é autorizada ou regulamentada por qualquer banco central. Os emissores de criptomoedas não estão registrados na SEC, e o mercado criptomoedas está atualmente não regulamentado. Criptomoedas são um investimento muito especulativo e envolve um alto grau de risco. Os investidores devem ter a capacidade financeira, sofisticação/experiência e disposição para suportar os riscos de um investimento, e uma perda total potencial de seu investimento.

\*\*O Índice S&P 500 é composto por 500 ações escolhidas para o tamanho do mercado, liquidez e representação do grupo da indústria. Trata-se de um índice ponderado de valor de mercado (preço das ações vezes o número de ações em circulação), com o peso de cada ação no Índice proporcional ao seu valor de mercado. É calculado pela Standard & Poor's Corporation, e reflete o reinvestimento de todos os dividendos e ganhos de capital. Tenha em mente que as pessoas físicas não podem investir diretamente em qualquer índice, e o desempenho do índice não inclui custos de transação ou outras taxas, o que afetará o desempenho real do investimento. Os resultados individuais do investidor variam.

\*\*\*Investir em commodities é geralmente considerado especulativo devido ao potencial significativo de perda de investimentos. Seus mercados provavelmente serão voláteis e pode haver flutuações acentuadas de preços mesmo durante períodos em que os preços em geral estão subindo.

A Avenue Securities LLC é membro da FINRA e da SIPC. Ela fornece seus serviços exclusivamente nos Estados Unidos.

As informações contidas nesta apresentação são consideradas confiáveis; no entanto, a Avenue não representa ou garante sua precisão, confiabilidade ou integridade, nem aceita qualquer responsabilidade por qualquer perda ou dano (seja direto ou indireto) decorrente do uso de todos ou qualquer parte dos materiais nesta apresentação. Nenhuma representação ou garantia deve ser feita em relação a quaisquer cálculos, gráficos, tabelas, diagramas ou comentários, que são fornecidos apenas para fins de ilustração / referência. As visões, opiniões, estimativas e estratégias expressas constituem nosso julgamento com base nas condições atuais de mercado e estão sujeitas a alterações sem aviso prévio. Nada nesta apresentação deve ser considerado como uma oferta, solicitação, recomendação ou conselho (seja financeiro, contábil, legal, tributário ou outro) dado pela Avenue e / ou seus diretores ou funcionários, independentemente de tal comunicação ter ou não sido feita em seu solicitar.

Os emissores de criptomoedas não estão registrados na SEC, e o mercado de criptomoedas não é atualmente regulamentado. O investimento em criptomoedas é altamente especulativo e envolve um alto grau de risco. Os investidores devem possuir capacidade financeira, sofisticação/experiência e disposição para suportar os riscos do investimento, incluindo a possibilidade de perda total dos seus recursos.

As visões ou estratégias de investimento descritas podem não ser adequadas para todos os investidores e estão sujeitas a riscos de investimento. Os investidores podem receber menos do que investiram e o desempenho passado não é um indicador confiável de resultados futuros. A alocação de ativos não garante lucro nem protege contra perdas. Nada na apresentação deve ser considerado isoladamente para fins de tomada de decisão de investimento. Recomenda-se que você considere cuidadosamente se os serviços, produtos, classes de ativos (por exemplo, ações, renda fixa, investimentos alternativos, commodities, etc.) ou estratégias discutidas são adequados às suas necessidades. Você também deve considerar os objetivos, riscos, encargos e despesas associados a um serviço de investimento, produto ou estratégia antes de tomar uma decisão de investimento. Os produtos oferecidos pela Avenue Securities LLC, incluindo sem limitação os valores mobiliários são: Sem seguro FDIC · Sem garantia bancária · Pode perder valor.