

— Segunda, 27 de abril

Bom Dia USA

Como foi o último pregão >

Atualização Global de Mercados >

Maiores Altas, Baixas e
Principais Indicadores >

Notícias Corporativas >

O que você precisa saber
antes da abertura >

Agenda Econômica e Corporativa >

Como foi o último pregão



Se for se lembrar de uma frase: Os índices americanos fecharam em tons mistos no último pregão (sexta-feira), com a Intel trazendo de volta o otimismo para nomes de inteligência artificial.

A Intel divulgou resultados que superaram as expectativas de Wall Street, à medida que a fabricante de chips — que vinha enfrentando dificuldades — dá sinais de recuperação.

As ações da fabricante de chips trouxeram um movimento de alta para diversos nomes da tecnologia, e da inteligência artificial.

Também na sexta-feira, o Departamento de Justiça encerrou sua investigação criminal contra o presidente do Federal Reserve, Jerome Powell, removendo um grande obstáculo à confirmação da indicação de Kevin Warsh - feita pelo presidente Trump para substituir Powell.

- O Dow Jones caiu 0,2%, fechando em 49.231.
- O S&P 500 subiu 0,8%, fechando em 7.165.
- O Nasdaq subiu 1,6%, fechando em 24.837.







Atualização Global de Mercados: Índices e Câmbio

Índices de Bolsa


AMÉRICA DO NORTE

 S&P 500	7.165	0,8%
 Dow Jones	49.231	-0,2%
 NASDAQ	24.837	1,6%
 Russell 2000	2.787	0,4%
 TSX	33.904	0,0%
 BMV IPC	69.231	0,9%


EUROPA

 Euro Stoxx 50	5.900	0,3%
 FTSE 100	10.382	0,0%
 DAX	24.250	0,5%
 CAC 40	8.181	0,3%
 IBEX 35	17.761	0,4%
 FTSE MIB	47.691	0,1%








AMÉRICA DO SUL

 Ibovespa	190.745	-0,3%
 Small Caps	2.435	-0,6%
 Merval	2.840.788	0,3%
 IPSA	11.174	1,7%

ÁSIA/PACÍFICO

 Nikkei	60.537	1,4%
 Hang Seng	25.926	-0,2%
 Shenzhen	4.771	0,0%
 ASX 200	8.766	-0,2%

Câmbio

 Dólar / Real	4,98	-0,7%
 Euro	5,84	-0,4%
 Libra Esterlina	6,75	0,1%
 Peso Argentino	0,00	0,0%
 Yene	0,03	0,2%
 Índice DXY	98,31	-0,2%
 Bitcoin	77.963	-0,3%

Fonte: Bloomberg e CNBC, 27/abr/2026 | Elaboração: Avenue Intelligence

Destques de Mercado:

Maiores Altas, Baixas e Principais Indicadores

Maiores Altas (S&P 500)			Maiores Quedas (S&P 500)		
Intel Corp	23,6%	INTC	Charter Communications Inc	-25,5%	CHTR
Advanced Micro Devices Inc	13,9%	AMD	Comcast Corp	-12,9%	CMCSA
Qualcomm Inc	11,1%	QCOM	Hca Healthcare Inc	-8,8%	HCA

Treasuries EUA			Commodities	
EUA 1 Mês	3,639%	-1 bps	ENERGIA	
EUA 3 Meses	3,66%	-1 bps	Petróleo WTI	2,2%
EUA 6 Meses	3,68%	-1 bps	Gás Natural	0,6%
EUA 1 Ano	3,66%	1 bps	METAIS	
EUA 2 Anos	3,79%	1 bps	Ouro	-0,2%
EUA 5 Anos	3,93%	1 bps	Prata	-0,1%
EUA 10 Anos	4,31%	1 bps	Cobre	-0,3%
EUA 20 Anos	4,90%	2 bps	Minério de ferro	0,2%
EUA 30 Anos	4,92%	2 bps	AGRO	

Setores EUA		AGRO	
Tecnologia	2,5%	Boi Gordo	0,7%
Financeiro	-0,6%	Café	-0,7%
Energia/Petróleo	-0,2%	Milho	1,0%
Industrial	-0,9%	Algodão	0,7%
Consumo Não Cíclico	-0,4%	Soja	0,3%
Materiais Básicos	0,6%	Açúcar	1,1%
Utilidades	0,2%	Volatilidade	
Consumo Cíclico	1,4%	VIX	1,8%
Mercado Imobiliário	-0,4%		
Saúde	-1,4%		
Comunicação	0,9%		

Índices utilizados para Setores EUA: índice S&P de informação e tecnologia (S5INFT), Índice S&P financeiro (S5FINL), Índice S&P de energia (S5ENRS), Índice S&P industrial (S5INDU), Índice S&P de consumo não cíclico (S5CONS), Índice S&P de materiais (S5MATR), Índice S&P de utilities (S5UTIL), Índice S&P de consumo cíclico (S5COND), Índice S&P de mercado imobiliário (S5RLST), Índice S&P de saúde (S5HLTH).

Índices utilizados para Commodities: CLA comdty (petróleo), NGA comdty (gás natural), XAU curncy (ouro), XAG curncy (prata), IOEA comdty (minério de ferro), LMCADS03 comdty (cobre), LCA comdty (boi gordo), KCA comdty (café), CA comdty (milho), CTA comdty (algodão), SA comdty (soja), SBA comdty (açúcar).

Fonte: Bloomberg e CNBC, 27/abr/2026 | Elaboração: Avenue Intelligence

Notícias Corporativas

Intel (INTC)

As ações subiram 23,6% depois que a fabricante de chips divulgou resultados do primeiro trimestre que superaram as expectativas de Wall Street. A Intel registrou lucros ajustados de US\$ 0,29 por ação, com uma receita de US\$ 13,58 bilhões, enquanto analistas esperavam um lucro de US\$ 0,01 por ação e uma receita de US\$ 12,42 bilhões. A previsão da Intel para o segundo trimestre também ficou bem acima das expectativas dos analistas.

A companhia vale cerca de US\$ 414,4 bilhões.

Procter & Gamble (PG)

As ações da empresa de bens de consumo subiram 2,5% com resultados melhores do que o esperado para o terceiro trimestre fiscal. A Procter registrou um lucro ajustado de US\$ 1,59 por ação, com uma receita de US\$ 21,24 bilhões. Analistas esperavam um lucro de US\$ 1,56 por ação, com receita de US\$ 20,5 bilhões.

A companhia vale cerca de US\$ 344,4 bilhões.

AMD (AMD)

As ações subiram quase 14% depois que os investidores recuperaram a confiança nas apostas em IA, na esteira dos resultados da Intel. A empresa afirmou que os fortes resultados da Intel são um prenúncio de uma grande expansão nos negócios de CPUs da companhia.

A companhia vale cerca de US\$ 567,0 bilhões.

ServiceNow (NOW)

A empresa de software registrou uma recuperação de 6,4% após suas ações terem tido o pior desempenho de sua história na quinta-feira. A ServiceNow caiu quase 18% depois que seu relatório trimestral de resultados revelou que a receita de assinaturas foi impactada devido ao conflito entre EUA e Irã, apesar de a empresa ainda ter superado as expectativas de lucros e receitas.

A companhia vale cerca de US\$ 93,4 bilhões.











Para mais resumos como este,
acesse o blog da Avenue:

Resultados Trimestrais

O que você precisa saber antes da abertura

- Hoje, os futuros das ações americanas operam em tons mistos, iniciando uma semana com uma agenda econômica densa:
- Na quarta-feira, teremos a decisão das taxas de juros do Brasil e nos Estados Unidos. O mercado espera que a taxa Selic, hoje em 14,75% ao ano, seja reduzida em 0,25 ponto percentual, e prevê manutenção da taxa de juros americana na banda entre 3,50% a 3,75%.
- Também teremos na quinta-feira a divulgação do PIB americano do 1º trimestre de 2026, bem como o PCE (métrica inflacionária preferida do Fed) de março.

Índices Futuros				Mercado Ásia e Europa			
	Dow Jones	49.327	-0,13%		Nikkei	60.537	1,38%
	S&P 500	7.190	-0,07%		Hang Seng	25.936	0,02%
	Nasdaq	27.451	0,06%		Shenzhen	4.771	0,03%
	Russell 2000	2.797	0,02%		Stoxx50	5.900	0,28%

A negociação de futuros é especulativa, alavancada e envolve riscos substanciais.

Avisos Importantes

FONTES

1 - <https://www.cNBC.com/markets/>

(Alguns trechos dos textos desse documento são tradução livre das fontes citadas acima)

DISCLAIMERS

*O risco subjacente proeminente de usar criptomoedas como meio de troca é que ela não é autorizada ou regulamentada por qualquer banco central. Os emissores de criptomoedas não estão registrados na SEC, e o mercado criptomoedas está atualmente não regulamentado. Criptomoedas são um investimento muito especulativo e envolve um alto grau de risco. Os investidores devem ter a capacidade financeira, sofisticação/experiência e disposição para suportar os riscos de um investimento, e uma perda total potencial de seu investimento.

**O Índice S&P 500 é composto por 500 ações escolhidas para o tamanho do mercado, liquidez e representação do grupo da indústria. Trata-se de um índice ponderado de valor de mercado (preço das ações vezes o número de ações em circulação), com o peso de cada ação no Índice proporcional ao seu valor de mercado. É calculado pela Standard & Poor's Corporation, e reflete o reinvestimento de todos os dividendos e ganhos de capital. Tenha em mente que as pessoas físicas não podem investir diretamente em qualquer índice, e o desempenho do índice não inclui custos de transação ou outras taxas, o que afetará o desempenho real do investimento. Os resultados individuais do investidor variam.

***Investir em commodities é geralmente considerado especulativo devido ao potencial significativo de perda de investimentos. Seus mercados provavelmente serão voláteis e pode haver flutuações acentuadas de preços mesmo durante períodos em que os preços em geral estão subindo.

A Avenue Securities LLC é membro da FINRA e da SIPC. Ela fornece seus serviços exclusivamente nos Estados Unidos.

As informações contidas nesta apresentação são consideradas confiáveis; no entanto, a Avenue não representa ou garante sua precisão, confiabilidade ou integridade, nem aceita qualquer responsabilidade por qualquer perda ou dano (seja direto ou indireto) decorrente do uso de todos ou qualquer parte dos materiais nesta apresentação. Nenhuma representação ou garantia deve ser feita em relação a quaisquer cálculos, gráficos, tabelas, diagramas ou comentários, que são fornecidos apenas para fins de ilustração / referência. As visões, opiniões, estimativas e estratégias expressas constituem nosso julgamento com base nas condições atuais de mercado e estão sujeitas a alterações sem aviso prévio. Nada nesta apresentação deve ser considerado como uma oferta, solicitação, recomendação ou conselho (seja financeiro, contábil, legal, tributário ou outro) dado pela Avenue e / ou seus diretores ou funcionários, independentemente de tal comunicação ter ou não sido feita em seu solicitar.

Os emissores de criptomoedas não estão registrados na SEC, e o mercado de criptomoedas não é atualmente regulamentado. O investimento em criptomoedas é altamente especulativo e envolve um alto grau de risco. Os investidores devem possuir capacidade financeira, sofisticação/experiência e disposição para suportar os riscos do investimento, incluindo a possibilidade de perda total dos seus recursos.

As visões ou estratégias de investimento descritas podem não ser adequadas para todos os investidores e estão sujeitas a riscos de investimento. Os investidores podem receber menos do que investiram e o desempenho passado não é um indicador confiável de resultados futuros. A alocação de ativos não garante lucro nem protege contra perdas. Nada na apresentação deve ser considerado isoladamente para fins de tomada de decisão de investimento. Recomenda-se que você considere cuidadosamente se os serviços, produtos, classes de ativos (por exemplo, ações, renda fixa, investimentos alternativos, commodities, etc.) ou estratégias discutidas são adequados às suas necessidades. Você também deve considerar os objetivos, riscos, encargos e despesas associados a um serviço de investimento, produto ou estratégia antes de tomar uma decisão de investimento. Os produtos oferecidos pela Avenue Securities LLC, incluindo sem limitação os valores mobiliários são: Sem seguro FDIC · Sem garantia bancária · Pode perder valor.