

Sexta, 17 de abril

Avenue

Bom Dia USA

Como foi o último pregão >

Atualização Global de Mercados >

Maiores Altas, Baixas e
Principais Indicadores >

Notícias Corporativas >

O que você precisa saber
antes da abertura >

Agenda Econômica e Corporativa >

Avenue

Como foi o último pregão



▲ **Se for se lembrar de uma frase:** Os índices americanos fecharam em alta no último pregão (quinta-feira), ampliando seus fortes ganhos desta semana com o otimismo em relação a uma possível resolução da guerra com o Irã.






As ações subiram na quinta-feira, após o presidente Donald Trump confirmar que conversou com o presidente libanês Joseph Aoun e o primeiro-ministro israelense Benjamin Netanyahu. Ele acrescentou que Israel e Líbano concordaram com um cessar-fogo de 10 dias, que começará às 17h (horário de Brasília).

- O Dow Jones subiu 0,2%, fechando em 48.579.
- O S&P 500 subiu 0,3%, fechando em 7.041.
- O Nasdaq subiu 0,4%, fechando em 24.103.







Atualização Global de Mercados: Índices e Câmbio

Índices de Bolsa



AMÉRICA DO NORTE

 S&P 500	7.041	0,3%
 Dow Jones	48.579	0,2%
 NASDAQ	24.103	0,4%
 Russell 2000	2.720	0,2%
 TSX	34.052	-0,3%
 BMV IPC	69.095	-0,8%





EUROPA

 Euro Stoxx 50	5.950	0,3%
 FTSE 100	10.552	-0,4%
 DAX	24.259	0,4%
 CAC 40	8.288	0,3%
 IBEX 35	18.101	0,1%
 FTSE MIB	48.292	0,6%








AMÉRICA DO SUL

 Ibovespa	196.819	0,0%
 Small Caps	2.503	0,0%
 Merval	2.923.833	0,2%
 IPSA	11.477	1,4%

ÁSIA/PACÍFICO

 Nikkei	58.476	-1,8%
 Hang Seng	26.160	-0,9%
 Shenzhen	4.729	-0,2%
 ASX 200	8.947	-0,1%

Câmbio

 Dólar / Real	4,99	0,0%
 Euro	5,88	-0,2%
 Libra Esterlina	6,75	0,0%
 Peso Argentino	0,00	0,0%
 Yene	0,03	0,0%
 Índice DXY	98,10	-0,1%
 Bitcoin	75.438	0,3%

Fonte: Bloomberg e CNBC, 17/abr/2026 | Elaboração: Avenue Intelligence

Destaques de Mercado:

Maiores Altas, Baixas e Principais Indicadores

Maiores Altas (S&P 500)			Maiores Quedas (S&P 500)		
Albemarle Corp	16,3%	ALB	Charles Schwab Corp/The	-7,6%	SCHW
On Semiconductor Corp	10,4%	ON	Abbott Laboratories	-6,0%	ABT
Dell Technologies Inc	8,9%	DELL	Royal Caribbean Cruises Ltd	-5,8%	RCL

Treasuries EUA			Commodities	
EUA 1 Mês	3,638%	-3 bps	ENERGIA	
EUA 3 Meses	3,68%	-1 bps	Petróleo WTI	-3,8%
EUA 6 Meses	3,68%	-1 bps	Gás Natural	1,4%
EUA 1 Ano	3,67%	-1 bps	METAIS	
EUA 2 Anos	3,77%	-1 bps	Ouro	0,1%
EUA 5 Anos	3,90%	-2 bps	Prata	1,2%
EUA 10 Anos	4,30%	-1 bps	Cobre	0,2%
EUA 20 Anos	4,90%	-1 bps	Minério de ferro	0,3%
EUA 30 Anos	4,92%	-1 bps	AGRO	

Setores EUA		AGRO	
Tecnologia	0,8%	Boi Gordo	-1,4%
Financeiro	-0,2%	Café	0,3%
Energia/Petróleo	1,5%	Milho	0,3%
Industrial	-0,5%	Algodão	0,3%
Consumo Não Cíclico	0,3%	Soja	-0,2%
Materiais Básicos	0,5%	Açúcar	-0,8%
Utilidades	0,7%	Volatilidade	
Consumo Cíclico	-0,2%	VIX	-0,2%
Mercado Imobiliário	1,0%		
Saúde	-0,8%		
Comunicação	0,4%		

Índices utilizados para Setores EUA: índice S&P de informação e tecnologia (S5INFT), Índice S&P financeiro (S5FINL), Índice S&P de energia (S5ENRS), Índice S&P industrial (S5INDU), Índice S&P de consumo não cíclico (S5CONS), Índice S&P de materiais (S5MATR), Índice S&P de utilities (S5UTIL), Índice S&P de consumo cíclico (S5COND), Índice S&P de mercado imobiliário (S5RLST), Índice S&P de saúde (S5HLTH).

Índices utilizados para Commodities: CLA comdty (petróleo), NGA comdty (gás natural), XAU curncy (ouro), XAG curncy (prata), IOEA comdty (minério de ferro), LMCADS03 comdty (cobre), LCA comdty (boi gordo), KCA comdty (café), CA comdty (milho), CTA comdty (algodão), SA comdty (soja), SBA comdty (açúcar).

Fonte: Bloomberg e CNBC, 17/abr/2026 | Elaboração: Avenue Intelligence

Notícias Corporativas

Advanced Micro Devices (AMD)

As ações da empresa de chips subiram mais de 7% após analistas elevarem sua meta de preço.

A companhia vale cerca de US\$ 453 bilhões.

Abbott Laboratories (ABT)

As ações caíram quase 7% após a empresa divulgar uma previsão fraca para o segundo trimestre. A Abbott prevê lucro ajustado para o trimestre atual entre US\$ 1,25 e US\$ 1,31 por ação, em comparação com o consenso de US\$ 1,36 por ação. A empresa também reduziu sua previsão de lucro ajustado para o ano todo para refletir a aquisição da Exact Sciences, prevendo entre US\$ 5,38 e US\$ 5,58 por ação, ficando abaixo da estimativa dos analistas de US\$ 5,60 por ação.

A companhia vale cerca de US\$ 165 bilhões.

PepsiCo (PEP)

A empresa de snacks e bebidas divulgou resultados do primeiro trimestre que superaram as expectativas dos analistas, impulsionando as ações em 2%. A PepsiCo obteve lucro ajustado de US\$ 1,61 por ação com receita de US\$ 19,44 bilhões. Os analistas esperavam um lucro de US\$ 1,55 por ação com receita de US\$ 18,94 bilhões.

A companhia vale cerca de US\$ 216 bilhões.

J.B. Hunt Transport Services (JBHT)

As ações da empresa de transporte subiram 8% após a divulgação do lucro por ação no primeiro trimestre, de US\$ 1,49, superando a estimativa de consenso de US\$ 1,44 por ação. A receita operacional da J.B. Hunt, de US\$ 3,06 bilhões, também superou a expectativa de US\$ 2,96 bilhões. As ações da empresa de transporte Old Dominion subiram mais de 5% em sintonia com o resultado.

A companhia vale cerca de US\$ 22 bilhões.







Para mais resumos como este,
acesse o blog da Avenue:

Resultados Trimestrais

O que você precisa saber antes da abertura

- Hoje, os futuros das ações americanas operam em leve alta, depois que o presidente Donald Trump afirmou que a guerra com o Irã "deveria terminar em breve".
- Trump fez as declarações em um evento em Las Vegas na quinta-feira e descreveu o conflito como "indo muito bem". Suas declarações vieram horas depois de ele anunciar que Israel e Líbano haviam concordado com um cessar-fogo de 10 dias.

Índices Futuros

 Dow Jones	48.977	0,43%
 S&P 500	7.097	0,29%
 Nasdaq	26.552	0,24%
 Russell 2000	2.744	0,48%

Mercado Ásia e Europa

 Nikkei	58.476	-1,75%
 Hang Seng	26.218	0,14%
 Shenzhen	4.729	-0,17%
 Stoxx50	5.950	0,29%

A negociação de futuros é especulativa, alavancada e envolve riscos substanciais.

Panorama Semanal: Agenda Econômica e Corporativa

Calendário Econômico

13 a 17 de Abril/2026

Avenue

Dia	País	Hora	Impacto	Valor	Valor	Evento
Segunda, 13	USA	11:00	-	4,07M	4,09M	Vendas de Casas Usadas (Mar)
Terça, 14	BRA	08:00	-	-	3,30%	Crescimento do Setor de Serviços (Anual) (Fev)
	BRA	08:00	-	-	0,30%	Crescimento do Setor de Serviços (Mensal) (Fev)
	USA	09:30	-	1,20%	0,70%	PPI (Mensal) (Mar)
	CHN	12:47	-	107,50B	213,62B	Balança Comercial (USD) (Mar)
Quarta, 15	BRA	09:00	-	-	2,80%	Vendas no Varejo (Anual) (Fev)
	BRA	09:00	-	-	0,40%	Vendas no Varejo (Mensal) (Fev)
	USA	11:30	-	-	3,081M	Estoques de Petróleo Bruto
	CHN	23:00	-	2,50%	2,80%	Vendas no Varejo (Anual) (Mar)
	CHN	23:00	-	4,80%	4,50%	PIB da China (Anual) (1º T)
Quinta, 16	EUR	06:00	-	2,50%	2,50%	CPI Zona do Euro (Anual) (Mar)
	BRA	09:00	-	-	0,80%	IBC-Br (Fev)
	USA	09:30	-	10,5	18,1	Índice de Atividade Industrial Fed Filadélfia (Abr)
	USA	09:30	-	215K	219K	Pedidos Iniciais por Seguro-Desemprego
	USA	17:30	-	-	6.694B	Balanço Patrimonial do Federal Reserve

Fonte: Nasdaq, 12/Abr/26 | Elaboração: Avenue Intelligência

Divulgação de Resultados

Avenue

13 a 17 de Abril/2026

ANTES DO
PREÇÃO

DEPOIS
DO
PREÇÃO

Segunda	Terça	Quarta	Quinta	Sexta
13	14	15	16	17
Goldman Sachs FASTENAL	JPMORGAN CHASE & CO. WELLS FARGO BlackRock CARMAX	Johnson & Johnson citi Albertsons PNC FIRST HORIZON M&T Bank	ASML BANK OF AMERICA Morgan Stanley PROGRESSIVE Abbott Charles SCHWAB PROLOGIS us bank TRAVELERS Citizens J.B. HUNT U.S. GREEN REALTY CORP.	TSMC PEPSICO TRUIST FIFTH THIRD BANK ERICSSON STATE STREET ally BNY MELLON Marsh Autoliv Badger Meter NETFLIX Alcoa ENB Corporation INDEPENDENT BANK CORP. COHEN & STEERS SIMMONS FIRST

Fonte: Nasdaq e Bloomberg, 12/Abr/26 | Elaboração: Avenue Intelligência

Total de resultados divulgados no trimestre:



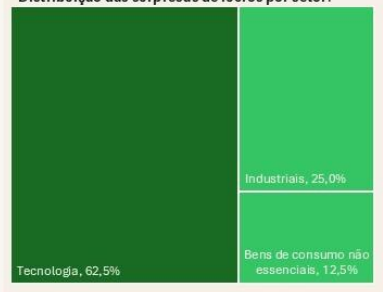
Surpresas nos lucros:



Surpresas nas receitas:



Distribuição das surpresas de lucros por setor:



aproveite uma experiência
personalizada e inteligente.

Fonte: Investing.com, Bloomberg, CNBC e Nasdaq, 17/abr/2026 | Elaboração: Avenue Intelligência

Avenue

Avisos Importantes

FONTES

1 - <https://www.cNBC.com/markets/>

(Alguns trechos dos textos desse documento são tradução livre das fontes citadas acima)

DISCLAIMERS

*O risco subjacente proeminente de usar criptomoedas como meio de troca é que ela não é autorizada ou regulamentada por qualquer banco central. Os emissores de criptomoedas não estão registrados na SEC, e o mercado criptomoedas está atualmente não regulamentado. Criptomoedas são um investimento muito especulativo e envolve um alto grau de risco. Os investidores devem ter a capacidade financeira, sofisticação/experiência e disposição para suportar os riscos de um investimento, e uma perda total potencial de seu investimento.

**O Índice S&P 500 é composto por 500 ações escolhidas para o tamanho do mercado, liquidez e representação do grupo da indústria. Trata-se de um índice ponderado de valor de mercado (preço das ações vezes o número de ações em circulação), com o peso de cada ação no Índice proporcional ao seu valor de mercado. É calculado pela Standard & Poor's Corporation, e reflete o reinvestimento de todos os dividendos e ganhos de capital. Tenha em mente que as pessoas físicas não podem investir diretamente em qualquer índice, e o desempenho do índice não inclui custos de transação ou outras taxas, o que afetará o desempenho real do investimento. Os resultados individuais do investidor variam.

***Investir em commodities é geralmente considerado especulativo devido ao potencial significativo de perda de investimentos. Seus mercados provavelmente serão voláteis e pode haver flutuações acentuadas de preços mesmo durante períodos em que os preços em geral estão subindo.

A Avenue Securities LLC é membro da FINRA e da SIPC. Ela fornece seus serviços exclusivamente nos Estados Unidos.

As informações contidas nesta apresentação são consideradas confiáveis; no entanto, a Avenue não representa ou garante sua precisão, confiabilidade ou integridade, nem aceita qualquer responsabilidade por qualquer perda ou dano (seja direto ou indireto) decorrente do uso de todos ou qualquer parte dos materiais nesta apresentação. Nenhuma representação ou garantia deve ser feita em relação a quaisquer cálculos, gráficos, tabelas, diagramas ou comentários, que são fornecidos apenas para fins de ilustração / referência. As visões, opiniões, estimativas e estratégias expressas constituem nosso julgamento com base nas condições atuais de mercado e estão sujeitas a alterações sem aviso prévio. Nada nesta apresentação deve ser considerado como uma oferta, solicitação, recomendação ou conselho (seja financeiro, contábil, legal, tributário ou outro) dado pela Avenue e / ou seus diretores ou funcionários, independentemente de tal comunicação ter ou não sido feita em seu solicitar.

Os emissores de criptomoedas não estão registrados na SEC, e o mercado de criptomoedas não é atualmente regulamentado. O investimento em criptomoedas é altamente especulativo e envolve um alto grau de risco. Os investidores devem possuir capacidade financeira, sofisticação/experiência e disposição para suportar os riscos do investimento, incluindo a possibilidade de perda total dos seus recursos.

As visões ou estratégias de investimento descritas podem não ser adequadas para todos os investidores e estão sujeitas a riscos de investimento. Os investidores podem receber menos do que investiram e o desempenho passado não é um indicador confiável de resultados futuros. A alocação de ativos não garante lucro nem protege contra perdas. Nada na apresentação deve ser considerado isoladamente para fins de tomada de decisão de investimento. Recomenda-se que você considere cuidadosamente se os serviços, produtos, classes de ativos (por exemplo, ações, renda fixa, investimentos alternativos, commodities, etc.) ou estratégias discutidas são adequados às suas necessidades. Você também deve considerar os objetivos, riscos, encargos e despesas associados a um serviço de investimento, produto ou estratégia antes de tomar uma decisão de investimento. Os produtos oferecidos pela Avenue Securities LLC, incluindo sem limitação os valores mobiliários são: Sem seguro FDIC · Sem garantia bancária · Pode perder valor.