

— Quinta, 14 de maio

Avenue

# Bom Dia USA

Como foi o último pregão >

---

Atualização Global de Mercados >

---

Maiores Altas, Baixas e  
Principais Indicadores >

---

Notícias Corporativas >

---

O que você precisa saber  
antes da abertura >

---

Agenda Econômica e Corporativa >

**Avenue**

# Como foi o último pregão



**Se for se lembrar de uma frase:** Os índices americanos fecharam em tons mistos ontem (quarta-feira), com mais um dado inflacionário mais aquecido nos Estados Unidos.

O índice de preços ao produtor americano (PPI) subiu 1,4% em abril. Esse resultado marcou o maior aumento mensal desde março de 2022, e superou amplamente a alta de 0,5% esperada pelos economistas.

Apesar da queda do setor de tecnologia, o mercado fica esperançoso após o CEO da Nvidia, Jensen Huang, ter acompanhado o presidente Trump em sua viagem à China - para se reunir com o presidente chinês, Xi Jinping.







A decisão sinalizou aos investidores que poderia haver desdobramentos positivos quanto à capacidade da Nvidia de vender seus chips de inteligência artificial nos mercados chineses.

- O S&P 500 subiu 0,58%, fechando em 7.444.
- O Nasdaq subiu 1,20%, fechando em 26.402.
- O Dow Jones caiu 0,14%, fechando em 49.693.







# Atualização Global de Mercados: Índices e Câmbio

## Índices de Bolsa


### AMÉRICA DO NORTE

 S&P 500	7.444	0,6%
 Dow Jones	49.693	-0,1%
 NASDAQ	26.402	1,2%
 Russell 2000	2.844	0,0%
 TSX	34.041	-0,7%
 BMV IPC	70.187	0,2%





### EUROPA

 Euro Stoxx 50	5.921	1,0%
 FTSE 100	10.375	0,5%
 DAX	24.474	1,4%
 CAC 40	8.074	0,8%
 IBEX 35	17.811	0,9%
 FTSE MIB	49.942	0,9%








### AMÉRICA DO SUL

 Ibovespa	177.098	-1,8%
 Small Caps	2.263	-3,0%
 Merval	2.738.355	-2,0%
 IPSA	10.397	-2,3%

### ÁSIA/PACÍFICO

 Nikkei	62.654	-1,0%
 Hang Seng	26.389	0,0%
 Shenzhen	4.915	-1,7%
 ASX 200	8.641	0,1%

## Câmbio

 Dólar / Real	5,01	2,4%
 Euro	5,87	2,2%
 Libra Esterlina	6,77	-0,1%
 Peso Argentino	0,00	2,9%
 Yene	0,03	-0,1%
 Índice DXY	98,54	0,0%
 Bitcoin	79.340	-0,4%

Fonte: Bloomberg e CNBC, 14/mai/2026 | Elaboração: Avenue Intelligence

# Destques de Mercado:

## Maiores Altas, Baixas e Principais Indicadores

Maiores Altas (S&P 500)			Maiores Quedas (S&P 500)		
Ford Motor Co	13,2%	F	Factset Research Systems Inc	-6,5%	FDS
Enphase Energy Inc	12,1%	ENPH	Constellation Energy Corp	-6,4%	CEG
On Semiconductor Corp	11,1%	ON	Jacobs Solutions Inc	-6,0%	J

Treasuries EUA			Commodities	
EUA 1 Mês	3,641%	0 bps	ENERGIA	
EUA 3 Meses	3,67%	0 bps	Petróleo WTI	-0,2%
EUA 6 Meses	3,71%	-1 bps	Gás Natural	-0,7%
EUA 1 Ano	3,76%	-2 bps	METAIS	
EUA 2 Anos	3,96%	-2 bps	Ouro	0,1%
EUA 5 Anos	4,09%	-2 bps	Prata	-0,9%
EUA 10 Anos	4,45%	-2 bps	Cobre	0,9%
EUA 20 Anos	5,01%	-1 bps	Minério de ferro	-0,2%
EUA 30 Anos	5,02%	-2 bps	AGRO	

Setores EUA		AGRO	
Tecnologia	1,0%	Boi Gordo	2,2%
Financeiro	-1,1%	Café	-0,7%
Energia/Petróleo	0,2%	Milho	-0,8%
Industrial	-0,4%	Algodão	-3,3%
Consumo Não Cíclico	0,3%	Soja	-1,6%
Materiais Básicos	0,0%	Açúcar	-2,5%
Utilidades	-1,3%	Volatilidade	
Consumo Cíclico	0,8%	VIX	0,1%
Mercado Imobiliário	-0,9%		
Saúde	0,6%		
Comunicação	2,6%		

Índices utilizados para Setores EUA: índice S&P de informação e tecnologia (S5INFT), Índice S&P financeiro (S5FINL), Índice S&P de energia (S5ENRS), Índice S&P industrial (S5INDU), Índice S&P de consumo não cíclico (S5CONS), Índice S&P de materiais (S5MATR), Índice S&P de utilities (S5UTIL), Índice S&P de consumo cíclico (S5COND), Índice S&P de mercado imobiliário (S5RLST), Índice S&P de saúde (S5HLTH).

Índices utilizados para Commodities: CLA comdty (petróleo), NGA comdty (gás natural), XAU curncy (ouro), XAG curncy (prata), IOEA comdty (minério de ferro), LMCADS03 comdty (cobre), LCA comdty (boi gordo), KCA comdty (café), CA comdty (milho), CTA comdty (algodão), SA comdty (soja), SBA comdty (açúcar).

Fonte: Bloomberg e CNBC, 14/mai/2026 | Elaboração: Avenue Intelligence

# Notícias Corporativas

## Nebius Group (NBIS)

A empresa de inteligência artificial em nuvem registrou alta de quase 16%. No primeiro trimestre, a Nebius reportou receitas de US\$ 399 milhões, refletindo um aumento de 684% em relação ao mesmo período do ano anterior, impulsionado pela crescente demanda por capacidade de nuvem e GPUs. A Nebius também anunciou que garantiu até 1,2 gigawatts de energia e terrenos para uma nova fábrica de IA na Pensilvânia.

A companhia vale cerca de US\$ 53 bilhões.

## Alibaba (BABA)

As ações da empresa chinesa de comércio eletrônico listadas nos EUA subiram mais de 8% após a empresa anunciar que sua unidade de computação em nuvem registrou um salto de 38% na receita do primeiro trimestre, em comparação com o mesmo período do ano anterior. A Alibaba também informou ter realizado pesados investimentos em inteligência artificial.

A companhia vale cerca de US\$ 350 bilhões.

## EchoStar (SATS)

As ações subiram 3% após a Comissão Federal de Comunicações aprovar a venda, pela empresa, de espectro sem fio no valor de US\$ 40 bilhões para a AT&T e a SpaceX. A empresa está vendendo 50 megahertz de seu espectro para a AT&T e 65 megahertz para a SpaceX.

A companhia vale cerca de US\$ 39 bilhões.

## Birkenstock (BIRK)

A designer e fabricante de calçados registrou queda de quase 13% após não atingir as estimativas tanto de lucros quanto de receitas em seu relatório financeiro do segundo trimestre fiscal. A guerra no Oriente Médio pesou sobre o crescimento na região da Europa, Oriente Médio e África, afirmou a empresa.

A companhia vale cerca de US\$ 6 bilhões.



Para mais resumos como este,  
acesse o blog da Avenue:









Resultados Trimestrais

Fonte: Bloomberg e CNBC, 14/mai/2026 | Elaboração: Avenue Intelligence

**Avenue**

# O que você precisa saber antes da abertura

- Hoje, os futuros das ações americanas operam em alta, com a alta superior a 15% nas ações de Cisco no pré-mercado ajudando o Dow Jones a retomar para o patamar dos 50.000 pontos.
- A empresa de software divulgou resultados do terceiro trimestre e projeções que superaram as expectativas de Wall Street, além de anunciar que cortará quase 4.000 postos de trabalho.
- Já o dólar, permanece acima dos US\$ 5,00 perante o real, após a alta de 2,4% vista no pregão de ontem.

Índices Futuros				Mercado Ásia e Europa			
	Dow Jones	50.132	0,68%		Nikkei	62.654	-0,98%
	S&P 500	7.487	0,23%		Hang Seng	26.325	-0,05%
	Nasdaq	29.523	0,15%		Shenzhen	4.915	-1,68%
	Russell 2000	2.854	0,07%		Stoxx50	5.921	1,02%

**A negociação de futuros é especulativa, alavancada e envolve riscos substanciais.**

# Panorama Semanal:

## Agenda Econômica e Corporativa

		Hora	Reportado	Projeção	Anterior	Evento
Segunda, 11		11:00	-	4,05M	3,98M	Vendas de Casas Usadas (Abr)
Terça, 12		09:00	-	4,41%	4,14%	IPCA Acumulado 12 meses (Anual) (Abr)
		09:00	-	0,70%	0,88%	IPCA (Mensal) (Abr)
		09:30	-	0,60%	0,90%	CPI (Mensal) (Abr)
		09:30	-	3,70%	3,30%	CPI EUA (Anual) (Abr)
		09:30	-	0,30%	0,20%	CPI-núcleo (Mensal) (Abr)
Quarta, 13		06:00	-	0,80%	0,80%	PIB (Anual) (1ªT)
		09:00	-	-	0,60%	Vendas no Varejo (Mensal) (Mar)
		09:00	-	-	0,20%	Vendas no Varejo (Anual) (Mar)
		09:30	-	0,50%	0,50%	PPI (Mensal) (Abr)
		11:30	-	-	-2,313M	Estoques de Petróleo Bruto
Quinta, 14		09:30	-	0,60%	1,70%	Vendas no Varejo (Mensal) (Abr)
		09:30	-	0,60%	1,90%	Núcleo de Vendas no Varejo (Mensal) (Abr)
		09:30	-	206K	200K	Pedidos Iniciais por Seguro-Desemprego
		17:30	-	-	6.710B	Balanco Patrimonial do Federal Reserve
Sexta, 15		09:00	-	-	0,10%	Crescimento do Setor de Serviços (Mensal) (Mar)
		09:00	-	-	0,50%	Crescimento do Setor de Serviços (Anual) (Mar)

ANTES DO PREGÃO

DEPOIS DO PREGÃO

	Segunda 11	Terça 12	Quarta 13	Quinta 14	Sexta 15

Fonte: Investing.com, Bloomberg, CNBC e Nasdaq, 14/mai/2026 | Elaboração: Avenue Intelligence

# Avisos Importantes

## FONTES

1 - <https://www.cnbc.com/markets/>

*(Alguns trechos dos textos desse documento são tradução livre das fontes citadas acima)*

## DISCLAIMERS

\*O risco subjacente proeminente de usar criptomoedas como meio de troca é que ela não é autorizada ou regulamentada por qualquer banco central. Os emissores de criptomoedas não estão registrados na SEC, e o mercado criptomoedas está atualmente não regulamentado. Criptomoedas são um investimento muito especulativo e envolve um alto grau de risco. Os investidores devem ter a capacidade financeira, sofisticação/experiência e disposição para suportar os riscos de um investimento, e uma perda total potencial de seu investimento.

\*\*O Índice S&P 500 é composto por 500 ações escolhidas para o tamanho do mercado, liquidez e representação do grupo da indústria. Trata-se de um índice ponderado de valor de mercado (preço das ações vezes o número de ações em circulação), com o peso de cada ação no Índice proporcional ao seu valor de mercado. É calculado pela Standard & Poor's Corporation, e reflete o reinvestimento de todos os dividendos e ganhos de capital. Tenha em mente que as pessoas físicas não podem investir diretamente em qualquer índice, e o desempenho do índice não inclui custos de transação ou outras taxas, o que afetará o desempenho real do investimento. Os resultados individuais do investidor variam.

\*\*\*Investir em commodities é geralmente considerado especulativo devido ao potencial significativo de perda de investimentos. Seus mercados provavelmente serão voláteis e pode haver flutuações acentuadas de preços mesmo durante períodos em que os preços em geral estão subindo.

A Avenue Securities LLC é membro da FINRA e da SIPC. Ela fornece seus serviços exclusivamente nos Estados Unidos.

As informações contidas nesta apresentação são consideradas confiáveis; no entanto, a Avenue não representa ou garante sua precisão, confiabilidade ou integridade, nem aceita qualquer responsabilidade por qualquer perda ou dano (seja direto ou indireto) decorrente do uso de todos ou qualquer parte dos materiais nesta apresentação. Nenhuma representação ou garantia deve ser feita em relação a quaisquer cálculos, gráficos, tabelas, diagramas ou comentários, que são fornecidos apenas para fins de ilustração / referência. As visões, opiniões, estimativas e estratégias expressas constituem nosso julgamento com base nas condições atuais de mercado e estão sujeitas a alterações sem aviso prévio. Nada nesta apresentação deve ser considerado como uma oferta, solicitação, recomendação ou conselho (seja financeiro, contábil, legal, tributário ou outro) dado pela Avenue e / ou seus diretores ou funcionários, independentemente de tal comunicação ter ou não sido feita em seu solicitar.

Os emissores de criptomoedas não estão registrados na SEC, e o mercado de criptomoedas não é atualmente regulamentado. O investimento em criptomoedas é altamente especulativo e envolve um alto grau de risco. Os investidores devem possuir capacidade financeira, sofisticação/experiência e disposição para suportar os riscos do investimento, incluindo a possibilidade de perda total dos seus recursos.

As visões ou estratégias de investimento descritas podem não ser adequadas para todos os investidores e estão sujeitas a riscos de investimento. Os investidores podem receber menos do que investiram e o desempenho passado não é um indicador confiável de resultados futuros. A alocação de ativos não garante lucro nem protege contra perdas. Nada na apresentação deve ser considerado isoladamente para fins de tomada de decisão de investimento. Recomenda-se que você considere cuidadosamente se os serviços, produtos, classes de ativos (por exemplo, ações, renda fixa, investimentos alternativos, commodities, etc.) ou estratégias discutidas são adequados às suas necessidades. Você também deve considerar os objetivos, riscos, encargos e despesas associados a um serviço de investimento, produto ou estratégia antes de tomar uma decisão de investimento. Os produtos oferecidos pela Avenue Securities LLC, incluindo sem limitação os valores mobiliários são: Sem seguro FDIC · Sem garantia bancária · Pode perder valor.