

— Terça, 19 de maio

Bom Dia USA



Como foi o último pregão >

Atualização Global de Mercados >

Maiores Altas, Baixas e
Principais Indicadores >

Notícias Corporativas >

O que você precisa saber
antes da abertura >

Agenda Econômica e Corporativa >

Como foi o último pregão



Se for se lembrar de uma frase: Os índices americanos fecharam em tons mistos ontem (segunda-feira), enquanto os investidores monitoravam os preços do petróleo e as taxas da renda fixa.

As tensões continuam elevadas entre o Irã e os Estados Unidos, mantendo os preços do petróleo em patamares altos. O petróleo Brent fechou em alta de mais de 2%, cotado a US\$ 112,10 o barril.

O movimento de alta nos preços do petróleo perdeu fôlego depois que o presidente Donald Trump afirmou que está suspendendo um ataque ao Irã que estava planejado para a terça-feira. A decisão foi tomada a pedido do Catar, da Arábia Saudita e dos Emirados Árabes Unidos - cujos líderes declararam que "negociações sérias estão em curso" e poderiam resultar em um acordo "altamente aceitável" para os Estados Unidos.

Já a taxa do título do Tesouro americano de 30 anos atingiu seu nível mais alto em cerca de um ano.







- O S&P 500 caiu 0,07%, fechando em 7.403.
- O Nasdaq caiu 0,51%, fechando em 26.090.
- O Dow Jones subiu 0,32%, fechando em 49.686.

Fonte: Bloomberg e CNBC, 19/mai/2026 | Elaboração: Avenue Intelligence



Atualização Global de Mercados: Índices e Câmbio

Índices de Bolsa




AMÉRICA DO NORTE

 S&P 500	7.403	-0,1%
 Dow Jones	49.686	0,3%
 NASDAQ	26.091	-0,5%
 Russell 2000	2.775	-0,7%
 TSX	33.833	-1,3%
 BMV IPC	68.405	0,6%





EUROPA

 Euro Stoxx 50	5.883	0,6%
 FTSE 100	10.374	0,5%
 DAX	24.584	1,1%
 CAC 40	8.040	0,7%
 IBEX 35	17.800	0,3%
 FTSE MIB	48.687	0,0%








AMÉRICA DO SUL

 Ibovespa	176.976	-0,2%
 Small Caps	2.259	-0,2%
 Merval	2.816.245	4,0%
 IPSA	10.468	0,4%

ÁSIA/PACÍFICO

 Nikkei	60.551	-0,4%
 Hang Seng	25.798	0,5%
 Shenzhen	4.853	0,4%
 ASX 200	8.605	1,2%

Câmbio

 Dólar / Real	4,99	-1,3%
 Euro	5,82	-1,0%
 Libra Esterlina	6,69	-0,2%
 Peso Argentino	0,00	0,0%
 Yene	0,03	-0,2%
 Índice DXY	99,25	0,1%
 Bitcoin	76.760	-0,1%

Fonte: Bloomberg e CNBC, 19/mai/2026 | Elaboração: Avenue Intelligence

Destques de Mercado:

Maiores Altas, Baixas e Principais Indicadores

Maiores Altas (S&P 500)			Maiores Quedas (S&P 500)		
Dominion Energy Inc	9,4%	D	Regeneron Pharmaceuticals Inc	-9,8%	REGN
Cognizant Technology Solutions C	9,0%	CTSH	Corning Inc	-6,9%	GLW
Servicenow Inc	8,8%	NOW	Seagate Technology Holdings Plc	-6,9%	STX

Treasuries EUA			Commodities	
EUA 1 Mês	3,632%	0 bps	ENERGIA	
EUA 3 Meses	3,63%	-1 bps	Petróleo WTI	-1,1%
EUA 6 Meses	3,72%	0 bps	Gás Natural	1,1%
EUA 1 Ano	3,78%	0 bps	METAIS	
EUA 2 Anos	4,07%	3 bps	Ouro	-0,6%
EUA 5 Anos	4,26%	2 bps	Prata	-2,5%
EUA 10 Anos	4,61%	2 bps	Cobre	0,2%
EUA 20 Anos	5,16%	3 bps	Minério de ferro	-0,9%
EUA 30 Anos	5,15%	2 bps		

Setores EUA		AGRO	
Tecnologia	-1,0%	Boi Gordo	-0,3%
Financeiro	1,2%	Café	0,0%
Energia/Petróleo	1,8%	Milho	0,3%
Industrial	-0,4%	Algodão	-1,0%
Consumo Não Cíclico	1,3%	Soja	0,0%
Materiais Básicos	-0,1%	Açúcar	1,2%
Utilidades	0,0%		
Consumo Cíclico	-0,2%		
Mercado Imobiliário	1,1%		
Saúde	0,4%		
Comunicação	0,2%		

Volatilidade	
VIX	2,9%

Índices utilizados para Setores EUA: índice S&P de informação e tecnologia (S5INFT), Índice S&P financeiro (S5FINL), Índice S&P de energia (S5ENRS), Índice S&P industrial (S5INDU), Índice S&P de consumo não cíclico (S5CONS), Índice S&P de materiais (S5MATR), Índice S&P de utilities (S5UTIL), Índice S&P de consumo cíclico (S5COND), Índice S&P de mercado imobiliário (S5RLST), Índice S&P de saúde (S5HLTH).

Índices utilizados para Commodities: CLA comdty (petróleo), NGA comdty (gás natural), XAU curncy (ouro), XAG curncy (prata), IOEA comdty (minério de ferro), LMCADS03 comdty (cobre), LCA comdty (boi gordo), KCA comdty (café), CA comdty (milho), CTA comdty (algodão), SA comdty (soja), SBA comdty (açúcar).

Fonte: Bloomberg e CNBC, 19/mai/2026 | Elaboração: Avenue Intelligence

Notícias Corporativas

Dominion Energy (D)

As ações dispararam mais de 9% após a NextEra Energy anunciar um acordo para adquirir a empresa em uma transação totalmente realizada em ações. A NextEra afirmou que a combinação das duas companhias criará o maior negócio de serviços públicos de energia elétrica regulados do mundo. As ações da NextEra recuaram no pregão.

A companhia vale cerca de US\$ 60 bilhões.

Boston Scientific (BSX)

As ações subiram mais de 6% em razão dos planos para um programa acelerado de recompra de ações no valor de US\$ 2 bilhões. A empresa de dispositivos médicos também realizou um investimento de US\$ 1,5 bilhão na MiRus, uma empresa de capital fechado do setor de válvulas cardíacas. O negócio permite à Boston Scientific reingressar no mercado de substituição de válvulas aórticas por via transcateter.

A companhia vale cerca de US\$ 83 bilhões.

Macy's (M)

As ações da loja de departamentos subiram cerca de 1% após um documento regulatório revelar que a Berkshire Hathaway iniciou uma pequena posição na empresa, avaliada em aproximadamente US\$ 55 milhões ao final do primeiro trimestre. A participação é pequena para o conglomerado; por isso, muitos especularam que ela foi adquirida pelo braço direito de investimentos Ted Weschler, que administra 6% do portfólio de ações.

A companhia vale cerca de US\$ 53 bilhões.

Regeneron Pharmaceuticals (REGN)

As ações caíram cerca de 10% depois que o tratamento da farmacêutica para um câncer de pele não atingiu as metas em um ensaio clínico de estágio avançado.

A companhia vale cerca de US\$ 66 bilhões.











Para mais resumos como este,
acesse o blog da Avenue:

Resultados Trimestrais

O que você precisa saber antes da abertura

- Hoje, os futuros das ações americanas operam em queda, estendendo o pessimismo visto nas sessões anteriores.
- Com mais de 90% do S&P 500 já tendo reportado seus resultados corporativos, o mercado aguarda para o relatório da Nvidia – maior empresa do mundo em valor de mercado, que reportará seu trimestre após o pregão de quarta-feira.

Índices Futuros				Mercado Ásia e Europa			
	Dow Jones	49.652	-0,23%		Nikkei	60.551	-0,44%
	S&P 500	7.392	-0,45%		Hang Seng	25.642	-0,25%
	Nasdaq	28.887	-0,72%		Shenzhen	4.853	0,40%
	Russell 2000	2.768	-0,52%		Stoxx50	5.883	0,59%

A negociação de futuros é especulativa, alavancada e envolve riscos substanciais.

Panorama Semanal: Agenda Econômica e Corporativa

	Hora	Reportado	Projeção	Anterior	Evento
Segunda, 18	09:00	-	-	0,60%	IBC-Br (Mar)
Terça, 19	22:15	-	-	3,00%	Taxa Preferencial de Empréstimo do BPC
Quarta, 20	06:00	-	3,00%	2,60%	CPI Zona do Euro (Anual) (Abr)
	11:30	-	-	-4,306M	Estoques de Petróleo Bruto
Quinta, 21	15:00	-	-	-	Atas da Reunião do FOMC
	09:30	-	-	26,7	Índice de Atividade Industrial Fed Filadélfia (Mai)
	09:30	-	-	211K	Pedidos Iniciais por Seguro-Desemprego
	10:45	-	-	54,5	PMI Industrial (Mai)
	10:45	-	-	51	PMI do Setor de Serviços (Mai)
	17:30	-	-	6.729B	Balço Patrimonial do Federal Reserve

☀️
ANTES DO
PREGÃO

🌙
DEPOIS
DO
PREGÃO

Segunda	Terça	Quarta	Quinta	Sexta
18	19	20	21	22

O futuro chegou! Cadastre seu rosto e aproveite uma experiência personalizada e inteligente.

Fonte: Investing.com, Bloomberg, CNBC e Nasdaq, 19/mai/2026 | Elaboração: Avenue Intelligence

Avenue

Avisos Importantes

FONTES

1 - <https://www.cNBC.com/markets/>

(Alguns trechos dos textos desse documento são tradução livre das fontes citadas acima)

DISCLAIMERS

*O risco subjacente proeminente de usar criptomoedas como meio de troca é que ela não é autorizada ou regulamentada por qualquer banco central. Os emissores de criptomoedas não estão registrados na SEC, e o mercado criptomoedas está atualmente não regulamentado. Criptomoedas são um investimento muito especulativo e envolve um alto grau de risco. Os investidores devem ter a capacidade financeira, sofisticação/experiência e disposição para suportar os riscos de um investimento, e uma perda total potencial de seu investimento.

**O Índice S&P 500 é composto por 500 ações escolhidas para o tamanho do mercado, liquidez e representação do grupo da indústria. Trata-se de um índice ponderado de valor de mercado (preço das ações vezes o número de ações em circulação), com o peso de cada ação no Índice proporcional ao seu valor de mercado. É calculado pela Standard & Poor's Corporation, e reflete o reinvestimento de todos os dividendos e ganhos de capital. Tenha em mente que as pessoas físicas não podem investir diretamente em qualquer índice, e o desempenho do índice não inclui custos de transação ou outras taxas, o que afetará o desempenho real do investimento. Os resultados individuais do investidor variam.

***Investir em commodities é geralmente considerado especulativo devido ao potencial significativo de perda de investimentos. Seus mercados provavelmente serão voláteis e pode haver flutuações acentuadas de preços mesmo durante períodos em que os preços em geral estão subindo.

A Avenue Securities LLC é membro da FINRA e da SIPC. Ela fornece seus serviços exclusivamente nos Estados Unidos.

As informações contidas nesta apresentação são consideradas confiáveis; no entanto, a Avenue não representa ou garante sua precisão, confiabilidade ou integridade, nem aceita qualquer responsabilidade por qualquer perda ou dano (seja direto ou indireto) decorrente do uso de todos ou qualquer parte dos materiais nesta apresentação. Nenhuma representação ou garantia deve ser feita em relação a quaisquer cálculos, gráficos, tabelas, diagramas ou comentários, que são fornecidos apenas para fins de ilustração / referência. As visões, opiniões, estimativas e estratégias expressas constituem nosso julgamento com base nas condições atuais de mercado e estão sujeitas a alterações sem aviso prévio. Nada nesta apresentação deve ser considerado como uma oferta, solicitação, recomendação ou conselho (seja financeiro, contábil, legal, tributário ou outro) dado pela Avenue e / ou seus diretores ou funcionários, independentemente de tal comunicação ter ou não sido feita em seu solicitar.

Os emissores de criptomoedas não estão registrados na SEC, e o mercado de criptomoedas não é atualmente regulamentado. O investimento em criptomoedas é altamente especulativo e envolve um alto grau de risco. Os investidores devem possuir capacidade financeira, sofisticação/experiência e disposição para suportar os riscos do investimento, incluindo a possibilidade de perda total dos seus recursos.

As visões ou estratégias de investimento descritas podem não ser adequadas para todos os investidores e estão sujeitas a riscos de investimento. Os investidores podem receber menos do que investiram e o desempenho passado não é um indicador confiável de resultados futuros. A alocação de ativos não garante lucro nem protege contra perdas. Nada na apresentação deve ser considerado isoladamente para fins de tomada de decisão de investimento. Recomenda-se que você considere cuidadosamente se os serviços, produtos, classes de ativos (por exemplo, ações, renda fixa, investimentos alternativos, commodities, etc.) ou estratégias discutidas são adequados às suas necessidades. Você também deve considerar os objetivos, riscos, encargos e despesas associados a um serviço de investimento, produto ou estratégia antes de tomar uma decisão de investimento. Os produtos oferecidos pela Avenue Securities LLC, incluindo sem limitação os valores mobiliários são: Sem seguro FDIC · Sem garantia bancária · Pode perder valor.