

Bom Dia USA



Como foi o último pregão >

Atualização Global de Mercados >

Maiores Altas, Baixas e
Principais Indicadores >

Notícias Corporativas >

O que você precisa saber
antes da abertura >

Agenda Econômica e Corporativa >

Como foi o último pregão



Se for se lembrar de uma frase: Os índices americanos fecharam em queda ontem (terça-feira), com o aumento nas taxas dos títulos de renda fixa trazendo um alerta para os mercados.

O rendimento do título do Tesouro de 30 anos ultrapassou brevemente 5,19% na terça-feira, atingindo seu nível mais alto em quase 19 anos.

O rendimento do título do Tesouro de 10 anos — um indicador crucial para financiamentos imobiliários e automotivos, bem como para dívidas de cartão de crédito — subiu para quase 4,69% em determinado momento, marcando seu nível mais alto desde janeiro de 2025.






Os aumentos das taxas ocorrem após relatórios divulgados na semana passada indicarem que a inflação estava voltando a ganhar força, com o conflito com o Irã elevando os preços do petróleo.

- O S&P 500 caiu 0,67%, fechando em 7.353.
- O Nasdaq caiu 0,84%, fechando em 25.870.
- O Dow Jones caiu 0,65%, fechando em 49.363.





Atualização Global de Mercados: Índices e Câmbio

Índices de Bolsa



AMÉRICA DO NORTE

 S&P 500	7.354	-0,7%
 Dow Jones	49.364	-0,6%
 NASDAQ	25.871	-0,8%
 Russell 2000	2.747	-1,0%
 TSX	33.741	-0,3%
 BMV IPC	68.556	0,2%





EUROPA

 Euro Stoxx 50	5.899	0,8%
 FTSE 100	10.343	0,1%
 DAX	24.545	0,6%
 CAC 40	8.032	0,6%
 IBEX 35	17.766	0,5%
 FTSE MIB	48.602	0,5%








AMÉRICA DO SUL

 Ibovespa	174.279	-1,5%
 Small Caps	2.216	-1,9%
 Merval	2.774.731	-1,5%
 IPSA	10.351	-1,1%

ÁSIA/PACÍFICO

 Nikkei	59.804	-1,2%
 Hang Seng	25.651	-0,6%
 Shenzhen	4.851	0,0%
 ASX 200	8.497	-1,3%

Câmbio

 Dólar / Real	5,05	1,2%
 Euro	5,86	0,7%
 Libra Esterlina	6,76	0,0%
 Peso Argentino	0,00	0,0%
 Yene	0,03	0,1%
 Índice DXY	99,39	0,1%
 Bitcoin	77.524	0,7%

Fonte: Bloomberg e CNBC, 20/mai/2026 | Elaboração: Avenue Intelligence

Destques de Mercado:

Maiores Altas, Baixas e Principais Indicadores

Maiores Altas (S&P 500)			Maiores Quedas (S&P 500)		
Eqt Corp	4,0%	EQT	Akamai Technologies Inc	-6,3%	AKAM
Hasbro Inc	3,7%	HAS	Enphase Energy Inc	-5,9%	ENPH
Pg&E Corp	3,5%	PCC	Fmc Corp	-5,8%	FMC

Treasuries EUA			Commodities	
EUA 1 Mês	3,597%	-1 bps	ENERGIA	
EUA 3 Meses	3,64%	-1 bps	Petróleo WTI	-1,8%
EUA 6 Meses	3,72%	-1 bps	Gás Natural	-1,0%
EUA 1 Ano	3,80%	-2 bps	METAIS	
EUA 2 Anos	4,09%	-3 bps	Ouro	0,2%
EUA 5 Anos	4,29%	-3 bps	Prata	2,3%
EUA 10 Anos	4,64%	-3 bps	Cobre	-1,3%
EUA 20 Anos	5,18%	-2 bps	Minério de ferro	-0,1%
EUA 30 Anos	5,16%	-2 bps	AGRO	

Setores EUA		AGRO	
Tecnologia	-0,7%	Boi Gordo	0,0%
Financeiro	-1,2%	Café	-2,0%
Energia/Petróleo	1,0%	Milho	-0,4%
Industrial	-1,2%	Algodão	-0,7%
Consumo Não Cíclico	0,4%	Soja	-0,2%
Materiais Básicos	-2,3%	Açúcar	0,0%
Utilidades	1,0%	Volatilidade	
Consumo Cíclico	-1,3%	VIX	-0,8%
Mercado Imobiliário	0,5%		
Saúde	1,1%		
Comunicação	-1,6%		

Índices utilizados para Setores EUA: índice S&P de informação e tecnologia (S5INFT), Índice S&P financeiro (S5FINL), Índice S&P de energia (S5ENRS), Índice S&P industrial (S5INDU), Índice S&P de consumo não cíclico (S5CONS), Índice S&P de materiais (S5MATR), Índice S&P de utilities (S5UTIL), Índice S&P de consumo cíclico (S5COND), Índice S&P de mercado imobiliário (S5RLST), Índice S&P de saúde (S5HLTH).

Índices utilizados para Commodities: CLA comdty (petróleo), NGA comdty (gás natural), XAU curncy (ouro), XAG curncy (prata), IOEA comdty (minério de ferro), LMCADS03 comdty (cobre), LCA comdty (boi gordo), KCA comdty (café), CA comdty (milho), CTA comdty (algodão), SA comdty (soja), SBA comdty (açúcar).

Fonte: Bloomberg e CNBC, 20/mai/2026 | Elaboração: Avenue Intelligence

Notícias Corporativas

Shake Shack (SHAK)

As ações da rede de hamburguerias subiram mais de 7% depois que seis executivos, incluindo o CEO, adquiriram ações da empresa totalizando cerca de US\$ 3,2 milhões, de acordo com um documento regulatório.

A companhia vale cerca de US\$ 3 bilhões.

Blackstone

A Blackstone anunciou que investirá US\$ 5 bilhões em uma nova empresa de infraestrutura de inteligência artificial, em parceria com o Google. As ações da Blackstone e da Alphabet reverteram os ganhos anteriores e recuaram, caindo cerca de 2,3% cada.

A companhia vale cerca de US\$ 136 bilhões.

Akamai Technologies (AKAM)

As ações da empresa de computação em nuvem caíram mais de 6% após a companhia anunciar uma proposta de oferta de nova dívida avaliada em US\$ 2,6 bilhões.

A companhia vale cerca de US\$ 20 bilhões.

Micron (MU)

As ações se recuperaram em 2,5%, e a fabricante de chips de memória fecha sua primeira sessão positiva após uma sequência de três dias de perdas. As ações da SanDisk (do mesmo segmento) avançaram quase 4%. Investidores têm vendido ativos do setor de memória nos últimos dias, pressionando as ações do setor.

A companhia vale cerca de US\$ 788 bilhões.



Para mais resumos como este,
acesse o blog da Avenue:









Resultados Trimestrais

Fonte: Bloomberg e CNBC, 20/mai/2026 | Elaboração: Avenue Intelligence

Avenue

O que você precisa saber antes da abertura

- Hoje, os futuros das ações americanas operam em alta, com toda a atenção voltada para o resultado de Nvidia – que será reportado após o fechamento do mercado de hoje.
- A previsão dos analistas é de uma receita de US\$ 78,82 bilhões, com lucro por ação de US\$ 1,75 para o trimestre reportado.

Índices Futuros				Mercado Ásia e Europa			
	Dow Jones	49.538	0,16%		Nikkei	59.804	-1,23%
	S&P 500	7.405	0,37%		Hang Seng	25.629	0,22%
	Nasdaq	29.128	0,71%		Shenzhen	4.851	-0,04%
	Russell 2000	2.765	0,42%		Stoxx50	5.899	0,82%

A negociação de futuros é especulativa, alavancada e envolve riscos substanciais.

Panorama Semanal: Agenda Econômica e Corporativa

	Hora	Reportado	Projeção	Anterior	Evento
Segunda, 18	09:00	-	-	0,60%	IBC-Br (Mar)
Terça, 19	22:15	-	-	3,00%	Taxa Preferencial de Empréstimo do BPC
Quarta, 20	06:00	-	3,00%	2,60%	CPI Zona do Euro (Anual) (Abr)
	11:30	-	-	-4,306M	Estoques de Petróleo Bruto
Quinta, 21	15:00	-	-	-	Atas da Reunião do FOMC
	09:30	-	-	26,7	Índice de Atividade Industrial Fed Filadélfia (Mai)
	09:30	-	-	211K	Pedidos Iniciais por Seguro-Desemprego
	10:45	-	-	54,5	PMI Industrial (Mai)
	10:45	-	-	51	PMI do Setor de Serviços (Mai)
	17:30	-	-	6.729B	Balço Patrimonial do Federal Reserve

☀️
ANTES DO
PREGÃO

🌙
DEPOIS
DO
PREGÃO

Segunda	Terça	Quarta	Quinta	Sexta
18	19	20	21	22

O futuro chegou! Cadastre seu rosto e aproveite uma experiência personalizada e inteligente.

Fonte: Investing.com, Bloomberg, CNBC e Nasdaq, 20/mai/2026 | Elaboração: Avenue Intelligence

Avenue

Avisos Importantes

FONTES

1 - <https://www.cnbc.com/markets/>

(Alguns trechos dos textos desse documento são tradução livre das fontes citadas acima)

DISCLAIMERS

*O risco subjacente proeminente de usar criptomoedas como meio de troca é que ela não é autorizada ou regulamentada por qualquer banco central. Os emissores de criptomoedas não estão registrados na SEC, e o mercado criptomoedas está atualmente não regulamentado. Criptomoedas são um investimento muito especulativo e envolve um alto grau de risco. Os investidores devem ter a capacidade financeira, sofisticação/experiência e disposição para suportar os riscos de um investimento, e uma perda total potencial de seu investimento.

**O Índice S&P 500 é composto por 500 ações escolhidas para o tamanho do mercado, liquidez e representação do grupo da indústria. Trata-se de um índice ponderado de valor de mercado (preço das ações vezes o número de ações em circulação), com o peso de cada ação no Índice proporcional ao seu valor de mercado. É calculado pela Standard & Poor's Corporation, e reflete o reinvestimento de todos os dividendos e ganhos de capital. Tenha em mente que as pessoas físicas não podem investir diretamente em qualquer índice, e o desempenho do índice não inclui custos de transação ou outras taxas, o que afetará o desempenho real do investimento. Os resultados individuais do investidor variam.

***Investir em commodities é geralmente considerado especulativo devido ao potencial significativo de perda de investimentos. Seus mercados provavelmente serão voláteis e pode haver flutuações acentuadas de preços mesmo durante períodos em que os preços em geral estão subindo.

A Avenue Securities LLC é membro da FINRA e da SIPC. Ela fornece seus serviços exclusivamente nos Estados Unidos.

As informações contidas nesta apresentação são consideradas confiáveis; no entanto, a Avenue não representa ou garante sua precisão, confiabilidade ou integridade, nem aceita qualquer responsabilidade por qualquer perda ou dano (seja direto ou indireto) decorrente do uso de todos ou qualquer parte dos materiais nesta apresentação. Nenhuma representação ou garantia deve ser feita em relação a quaisquer cálculos, gráficos, tabelas, diagramas ou comentários, que são fornecidos apenas para fins de ilustração / referência. As visões, opiniões, estimativas e estratégias expressas constituem nosso julgamento com base nas condições atuais de mercado e estão sujeitas a alterações sem aviso prévio. Nada nesta apresentação deve ser considerado como uma oferta, solicitação, recomendação ou conselho (seja financeiro, contábil, legal, tributário ou outro) dado pela Avenue e / ou seus diretores ou funcionários, independentemente de tal comunicação ter ou não sido feita em seu solicitar.

Os emissores de criptomoedas não estão registrados na SEC, e o mercado de criptomoedas não é atualmente regulamentado. O investimento em criptomoedas é altamente especulativo e envolve um alto grau de risco. Os investidores devem possuir capacidade financeira, sofisticação/experiência e disposição para suportar os riscos do investimento, incluindo a possibilidade de perda total dos seus recursos.

As visões ou estratégias de investimento descritas podem não ser adequadas para todos os investidores e estão sujeitas a riscos de investimento. Os investidores podem receber menos do que investiram e o desempenho passado não é um indicador confiável de resultados futuros. A alocação de ativos não garante lucro nem protege contra perdas. Nada na apresentação deve ser considerado isoladamente para fins de tomada de decisão de investimento. Recomenda-se que você considere cuidadosamente se os serviços, produtos, classes de ativos (por exemplo, ações, renda fixa, investimentos alternativos, commodities, etc.) ou estratégias discutidas são adequados às suas necessidades. Você também deve considerar os objetivos, riscos, encargos e despesas associados a um serviço de investimento, produto ou estratégia antes de tomar uma decisão de investimento. Os produtos oferecidos pela Avenue Securities LLC, incluindo sem limitação os valores mobiliários são: Sem seguro FDIC · Sem garantia bancária · Pode perder valor.