

— Quinta, 21 de maio

# Bom Dia USA



Como foi o último pregão >

---

Atualização Global de Mercados >

---

Maiores Altas, Baixas e  
Principais Indicadores >

---

Notícias Corporativas >

---

O que você precisa saber  
antes da abertura >

---

Agenda Econômica e Corporativa >

# Como foi o último pregão



▲ **Se for se lembrar de uma frase:** Os índices americanos fecharam em alta ontem (quarta-feira), com o preço do petróleo cedendo, bem como as taxas dos títulos do tesouro americano.

O petróleo Brent registrou queda de 5,63% no pregão, encerrando o dia em US\$ 105,02 por barril. A melhora ocorreu após o presidente Trump afirmar que o governo estava nos "estágios finais" das negociações com o Irã.







As taxas (yields) dos títulos do tesouro também perderam força, com o tesouro de 10 anos caindo 0,09 ponto percentual, e o título de 30 anos recuando mais de 0,06 ponto percentual em sua taxa.

- O S&P 500 subiu 1,08%, fechando em 7.432.
- O Nasdaq subiu 1,54%, fechando em 26.270.
- O Dow Jones subiu 1,31%, fechando em 50.009.







# Atualização Global de Mercados: Índices e Câmbio

## Índices de Bolsa

### AMÉRICA DO NORTE

 S&P 500	7.433	1,1%
 Dow Jones	50.009	1,3%
 NASDAQ	26.270	1,5%
 Russell 2000	2.817	2,6%
 TSX	34.162	1,2%
 BMV IPC	68.894	0,5%





### EUROPA

 Euro Stoxx 50	5.944	-0,5%
 FTSE 100	10.398	-0,3%
 DAX	24.594	-0,6%
 CAC 40	8.073	-0,6%
 IBEX 35	17.947	-0,6%
 FTSE MIB	48.982	-0,4%








### AMÉRICA DO SUL

 Ibovespa	177.356	1,8%
 Small Caps	2.299	3,7%
 Merval	2.788.517	0,5%
 IPSA	10.600	2,4%

### ÁSIA/PACÍFICO

 Nikkei	61.684	3,1%
 Hang Seng	25.387	-1,0%
 Shenzhen	4.783	-1,4%
 ASX 200	8.622	1,5%

## Câmbio

 Dólar / Real	5,02	0,4%
 Euro	5,82	0,1%
 Libra Esterlina	6,73	0,2%
 Peso Argentino	0,00	0,0%
 Yene	0,03	0,2%
 Índice DXY	99,36	0,3%
 Bitcoin	77.056	-0,8%

Fonte: Bloomberg e CNBC, 21/mai/2026 | Elaboração: Avenue Intelligence

# Destques de Mercado:

## Maiores Altas, Baixas e Principais Indicadores

Maiores Altas (S&P 500)			Maiores Quedas (S&P 500)		
Enphase Energy Inc	13,7%	ENPH	Hasbro Inc	-8,8%	HAS
United Airlines Holdings Inc	10,0%	UAL	Cme Group Inc	-4,1%	CME
Super Micro Computer Inc	9,5%	SMCI	Intuit Inc	-3,9%	INTU

Treasuries EUA			Commodities	
EUA 1 Mês	3,593%	0 bps	ENERGIA	
EUA 3 Meses	3,64%	0 bps	Petróleo WTI	2,6%
EUA 6 Meses	3,72%	1 bps	Gás Natural	0,7%
EUA 1 Ano	3,82%	3 bps	METAIS	
EUA 2 Anos	4,11%	5 bps	Ouro	-0,8%
EUA 5 Anos	4,29%	4 bps	Prata	-1,5%
EUA 10 Anos	4,62%	3 bps	Cobre	1,8%
EUA 20 Anos	5,15%	2 bps	Minério de ferro	-0,6%
EUA 30 Anos	5,14%	2 bps	AGRO	

Setores EUA		AGRO	
Tecnologia	1,9%	Boi Gordo	-0,8%
Financeiro	1,1%	Café	0,6%
Energia/Petróleo	-2,6%	Milho	-0,2%
Industrial	1,2%	Algodão	-2,2%
Consumo Não Cíclico	-1,0%	Soja	0,0%
Materiais Básicos	1,4%	Açúcar	1,8%
Utilidades	0,4%	Volatilidade	
Consumo Cíclico	2,5%	VIX	1,4%
Mercado Imobiliário	1,2%		
Saúde	-0,1%		
Comunicação	0,2%		

Índices utilizados para Setores EUA: índice S&P de informação e tecnologia (S5INFT), Índice S&P financeiro (S5FINL), Índice S&P de energia (S5ENRS), Índice S&P industrial (S5INDU), Índice S&P de consumo não cíclico (S5CONS), Índice S&P de materiais (S5MATR), Índice S&P de utilities (S5UTIL), Índice S&P de consumo cíclico (S5COND), Índice S&P de mercado imobiliário (S5RLST), Índice S&P de saúde (S5HLTH).

Índices utilizados para Commodities: CLA comdty (petróleo), NGA comdty (gás natural), XAU curncy (ouro), XAG curncy (prata), IOEA comdty (minério de ferro), LMCADS03 comdty (cobre), LCA comdty (boi gordo), KCA comdty (café), CA comdty (milho), CTA comdty (algodão), SA comdty (soja), SBA comdty (açúcar).

Fonte: Bloomberg e CNBC, 21/mai/2026 | Elaboração: Avenue Intelligence

# Notícias Corporativas

## Intuit (INTU)

A fabricante do software TurboTax viu suas ações caírem 4% com a notícia de que a Intuit irá cortar cerca de 17% de sua força de trabalho — ou, aproximadamente, 3.000 funcionários. A companhia vale cerca de US\$ 106 bilhões.

## Target (TGT)

As ações da varejista recuaram cerca de 4%, revertendo os ganhos registrados anteriormente. A Target reiterou sua projeção para o ano fiscal de 2026, prevendo uma expansão de 20 pontos-base na margem operacional em relação ao ano anterior. A empresa divulgou resultados acima das expectativas no primeiro trimestre e elevou sua perspectiva de vendas para o ano inteiro. A companhia registrou um lucro de US\$ 1,71 por ação, com uma receita de US\$ 25,44 bilhões. Analistas esperavam um lucro de US\$ 1,46 por ação, e receita de US\$ 24,64 bilhões.

A companhia vale cerca de US\$ 56 bilhões.

## Nvidia (NVDA)

Juntou-se ao rali das ações de chips a Nvidia, cujos papéis subiram 1,3%. A empresa com valor de mercado do mundo divulgou seus resultados após o fechamento do mercado na quarta-feira.

A companhia vale cerca de US\$ 5,4 trilhões.

## Analog Devices (ADI)

As ações da empresa de semicondutores caíram 4%. O fluxo de caixa livre no segundo trimestre totalizou US\$ 734 milhões, valor inferior ao nível registrado no mesmo período do ano anterior, de US\$ 1,09 bilhão. Os principais indicadores do período superaram as expectativas.

A companhia vale cerca de US\$ 194 bilhões.











Para mais resumos como este,  
acesse o blog da Avenue:

Resultados Trimestrais

# O que você precisa saber antes da abertura

- Hoje, os futuros das ações americanas operam em alta, pressionados pela alta nos preços do petróleo bruto e nos rendimentos dos títulos do Tesouro, enquanto os investidores avaliavam se o relatório de resultados da Nvidia atendia às altas expectativas estabelecidas para a gigante de inteligência artificial.
- Os preços do petróleo bruto dispararam depois que a Reuters noticiou, citando fontes, que o líder supremo do Irã emitiu uma diretiva para manter o urânio enriquecido dentro do país — o que complica ainda mais as perspectivas de uma resolução para a guerra entre os EUA e o Irã. Os contratos futuros do WTI subem 2,9%, para US\$ 101,04 por barril. O petróleo Brent sobem 2,3%, para US\$ 107,36.

Índices Futuros				Mercado Ásia e Europa			
 Dow Jones	49.977	-0,23%	 Nikkei	61.684	3,14%		
 S&P 500	7.426	-0,35%	 Hang Seng	25.350	-0,17%		
 Nasdaq	29.232	-0,54%	 Shenzhen	4.783	-1,39%		
 Russell 2000	2.803	-0,63%	 Stoxx50	5.944	-0,54%		

**A negociação de futuros é especulativa, alavancada e envolve riscos substanciais.**

# Panorama Semanal: Agenda Econômica e Corporativa

		Hora	Reportado	Projeção	Anterior	Evento
Segunda, 18		09:00	-	-	0,60%	IBC-Br (Mar)
Terça, 19		22:15	-	-	3,00%	Taxa Preferencial de Empréstimo do BPC
Quarta, 20		06:00	-	3,00%	2,60%	CPI Zona do Euro (Anual) (Abr)
		11:30	-	-	-4,306M	Estoques de Petróleo Bruto
Quinta, 21		15:00	-	-	-	Atas da Reunião do FOMC
		09:30	-	-	26,7	Índice de Atividade Industrial Fed Filadélfia (Mai)
		09:30	-	-	211K	Pedidos Iniciais por Seguro-Desemprego
		10:45	-	-	54,5	PMI Industrial (Mai)
		10:45	-	-	51	PMI do Setor de Serviços (Mai)
		17:30	-	-	6.729B	Balço Patrimonial do Federal Reserve

	Segunda 18	Terça 19	Quarta 20	Quinta 21	Sexta 22
 ANTES DO PREGÃO	 	 	 	 	
 DEPOIS DO PREGÃO	 	 	 	 	

O futuro chegou! Cadastre seu rosto e aproveite uma experiência personalizada e inteligente.

Fonte: Investing.com, Bloomberg, CNBC e Nasdaq, 21/mai/2026 | Elaboração: Avenue Intelligence

# Avisos Importantes

## FONTES

1 - <https://www.cnn.com/markets/>

*(Alguns trechos dos textos desse documento são tradução livre das fontes citadas acima)*

## DISCLAIMERS

\*O risco subjacente proeminente de usar criptomoedas como meio de troca é que ela não é autorizada ou regulamentada por qualquer banco central. Os emissores de criptomoedas não estão registrados na SEC, e o mercado criptomoedas está atualmente não regulamentado. Criptomoedas são um investimento muito especulativo e envolve um alto grau de risco. Os investidores devem ter a capacidade financeira, sofisticação/experiência e disposição para suportar os riscos de um investimento, e uma perda total potencial de seu investimento.

\*\*O Índice S&P 500 é composto por 500 ações escolhidas para o tamanho do mercado, liquidez e representação do grupo da indústria. Trata-se de um índice ponderado de valor de mercado (preço das ações vezes o número de ações em circulação), com o peso de cada ação no Índice proporcional ao seu valor de mercado. É calculado pela Standard & Poor's Corporation, e reflete o reinvestimento de todos os dividendos e ganhos de capital. Tenha em mente que as pessoas físicas não podem investir diretamente em qualquer índice, e o desempenho do índice não inclui custos de transação ou outras taxas, o que afetará o desempenho real do investimento. Os resultados individuais do investidor variam.

\*\*\*Investir em commodities é geralmente considerado especulativo devido ao potencial significativo de perda de investimentos. Seus mercados provavelmente serão voláteis e pode haver flutuações acentuadas de preços mesmo durante períodos em que os preços em geral estão subindo.

A Avenue Securities LLC é membro da FINRA e da SIPC. Ela fornece seus serviços exclusivamente nos Estados Unidos.

As informações contidas nesta apresentação são consideradas confiáveis; no entanto, a Avenue não representa ou garante sua precisão, confiabilidade ou integridade, nem aceita qualquer responsabilidade por qualquer perda ou dano (seja direto ou indireto) decorrente do uso de todos ou qualquer parte dos materiais nesta apresentação. Nenhuma representação ou garantia deve ser feita em relação a quaisquer cálculos, gráficos, tabelas, diagramas ou comentários, que são fornecidos apenas para fins de ilustração / referência. As visões, opiniões, estimativas e estratégias expressas constituem nosso julgamento com base nas condições atuais de mercado e estão sujeitas a alterações sem aviso prévio. Nada nesta apresentação deve ser considerado como uma oferta, solicitação, recomendação ou conselho (seja financeiro, contábil, legal, tributário ou outro) dado pela Avenue e / ou seus diretores ou funcionários, independentemente de tal comunicação ter ou não sido feita em seu solicitar.

Os emissores de criptomoedas não estão registrados na SEC, e o mercado de criptomoedas não é atualmente regulamentado. O investimento em criptomoedas é altamente especulativo e envolve um alto grau de risco. Os investidores devem possuir capacidade financeira, sofisticação/experiência e disposição para suportar os riscos do investimento, incluindo a possibilidade de perda total dos seus recursos.

As visões ou estratégias de investimento descritas podem não ser adequadas para todos os investidores e estão sujeitas a riscos de investimento. Os investidores podem receber menos do que investiram e o desempenho passado não é um indicador confiável de resultados futuros. A alocação de ativos não garante lucro nem protege contra perdas. Nada na apresentação deve ser considerado isoladamente para fins de tomada de decisão de investimento. Recomenda-se que você considere cuidadosamente se os serviços, produtos, classes de ativos (por exemplo, ações, renda fixa, investimentos alternativos, commodities, etc.) ou estratégias discutidas são adequados às suas necessidades. Você também deve considerar os objetivos, riscos, encargos e despesas associados a um serviço de investimento, produto ou estratégia antes de tomar uma decisão de investimento. Os produtos oferecidos pela Avenue Securities LLC, incluindo sem limitação os valores mobiliários são: Sem seguro FDIC · Sem garantia bancária · Pode perder valor.