

Sexta, 22 de maio

AVENUE

Bom Dia USA

Como foi o último pregão >

Atualização Global de Mercados >

Maiores Altas, Baixas e
Principais Indicadores >

Notícias Corporativas >

O que você precisa saber
antes da abertura >

Agenda Econômica e Corporativa >

AVENUE

Como foi o último pregão



▲ **Se for se lembrar de uma frase:** Os índices americanos fecharam em alta ontem (quinta-feira), com o Dow Jones garantindo um novo recorde.

Os preços do petróleo subiram inicialmente com a notícia de que o Líder Supremo do Irã teria emitido uma diretriz para manter o urânio enriquecido dentro do país — complicando ainda mais as perspectivas de uma resolução para o conflito.

O pico inicial nos preços do petróleo foi seguido por uma alta nos rendimentos (yields) dos títulos do tesouro americano, à medida que os operadores se demonstravam receosos quanto ao aumento da inflação.







No entanto, os rendimentos do título de 10 anos e do título de 30 anos recuaram posteriormente.

- O S&P 500 subiu 1,08%, fechando em 7.432.
- O Nasdaq subiu 1,54%, fechando em 26.270.
- O Dow Jones subiu 1,31%, fechando em 50.009.







Atualização Global de Mercados: Índices e Câmbio

Índices de Bolsa


AMÉRICA DO NORTE

 S&P 500	7.446	0,2%
 Dow Jones	50.286	0,6%
 NASDAQ	26.293	0,1%
 Russell 2000	2.843	0,9%
 TSX	34.409	0,7%
 BMV IPC	68.384	-0,7%




EUROPA

 Euro Stoxx 50	6.002	0,7%
 FTSE 100	10.483	0,4%
 DAX	24.746	0,6%
 CAC 40	8.113	0,3%
 IBEX 35	18.033	0,3%
 FTSE MIB	49.398	0,5%








AMÉRICA DO SUL

 Ibovespa	177.650	0,2%
 Small Caps	2.297	-0,1%
 Merval	2.877.439	3,2%
 IPSA	10.600	2,4%

ÁSIA/PACÍFICO

 Nikkei	63.339	2,7%
 Hang Seng	25.606	0,9%
 Shenzhen	4.845	1,3%
 ASX 200	8.657	0,4%

Câmbio

 Dólar / Real	5,00	-0,1%
 Euro	5,81	0,0%
 Libra Esterlina	6,72	0,0%
 Peso Argentino	0,00	0,0%
 Yene	0,03	0,1%
 Índice DXY	99,33	0,1%
 Bitcoin	77.213	-0,5%

Fonte: Bloomberg e CNBC, 22/mai/2026 | Elaboração: Avenue Intelligence

Destaques de Mercado:

Maiores Altas, Baixas e Principais Indicadores

Maiores Altas (S&P 500)			Maiores Quedas (S&P 500)		
Enphase Energy Inc	17,3%	ENPH	Intuit Inc	-20,0%	INTU
Ralph Lauren Corp	13,9%	RL	Walmart Inc	-7,3%	WMT
International Business Machines C	12,4%	IBM	Deere & Co	-5,2%	DE

Treasuries EUA			Commodities	
EUA 1 Mês	3,640%	0 bps	ENERGIA	
EUA 3 Meses	3,65%	-1 bps	Petróleo WTI	2,4%
EUA 6 Meses	3,73%	-1 bps	Gás Natural	-0,5%
EUA 1 Ano	3,79%	-1 bps	METAIS	
EUA 2 Anos	4,07%	-1 bps	Ouro	-0,4%
EUA 5 Anos	4,23%	-2 bps	Prata	-1,0%
EUA 10 Anos	4,55%	-2 bps	Cobre	-1,0%
EUA 20 Anos	5,08%	-2 bps	Minério de ferro	-0,1%
EUA 30 Anos	5,08%	-2 bps	AGRO	

Setores EUA		AGRO	
Tecnologia	0,3%	Boi Gordo	-2,4%
Financeiro	0,2%	Café	-0,4%
Energia/Petróleo	-1,0%	Milho	0,6%
Industrial	-0,1%	Algodão	0,6%
Consumo Não Cíclico	-1,6%	Soja	0,5%
Materiais Básicos	0,7%	Açúcar	-0,9%
Utilidades	1,0%	Volatilidade	
Consumo Cíclico	0,8%	VIX	1,4%
Mercado Imobiliário	0,1%		
Saúde	0,6%		
Comunicação	0,0%		

Índices utilizados para Setores EUA: índice S&P de informação e tecnologia (S5INFT), Índice S&P financeiro (S5FINL), Índice S&P de energia (S5ENRS), Índice S&P industrial (S5INDU), Índice S&P de consumo não cíclico (S5CONS), Índice S&P de materiais (S5MATR), Índice S&P de utilities (S5UTIL), Índice S&P de consumo cíclico (S5COND), Índice S&P de mercado imobiliário (S5RLST), Índice S&P de saúde (S5HLTH).

Índices utilizados para Commodities: CLA comdty (petróleo), NGA comdty (gás natural), XAU curncy (ouro), XAG curncy (prata), IOEA comdty (minério de ferro), LMCADS03 comdty (cobre), LCA comdty (boi gordo), KCA comdty (café), CA comdty (milho), CTA comdty (algodão), SA comdty (soja), SBA comdty (açúcar).

Fonte: Bloomberg e CNBC, 22/mai/2026 | Elaboração: Avenue Intelligence

Notícias Corporativas

Computação Quântica

As ações de empresas de computação quântica subiram após uma reportagem informar que o governo planeja conceder US\$ 2 bilhões em subsídios a nove empresas. O acordo também incluiu participações acionárias do governo, segundo a reportagem.

John Deere (DE)

A fabricante de equipamentos agrícolas divulgou resultados do segundo trimestre melhores do que o esperado, com lucros de US\$ 6,55 por ação, superando a estimativa de consenso de US\$ 5,70 por ação. A empresa registrou vendas líquidas de US\$ 11,78 bilhões, ante os US\$ 11,54 bilhões também esperados pelos analistas. A Deere reafirmou sua projeção de lucro líquido para o ano inteiro. As ações, no entanto, caíram mais de 5%.

A companhia vale cerca de US\$ 144 bilhões.

Birkenstock (BIRK)

As ações da fabricante de calçados subiram mais de 19% após a empresa anunciar que aceleraria seu programa de recompra de ações. O CEO Oliver Reichert afirmou que a recente volatilidade do mercado criou uma "forte desconexão" entre o preço das ações e os fundamentos subjacentes da empresa. As ações acumulam queda de quase 30% no último ano. A companhia vale cerca de US\$ 7 bilhões.

Spotify (SPOT)

As ações da plataforma de streaming de música subiram 13% após a empresa apresentar uma projeção sólida em seu primeiro dia do investidor desde 2022. O Spotify prevê que a receita cresça a uma taxa de crescimento anual composta na faixa dos 15% e delineou planos para alcançar 1 bilhão de assinantes.

A companhia vale cerca de US\$ 103 bilhões.











Para mais resumos como este,
acesse o blog da Avenue:

Resultados Trimestrais

O que você precisa saber antes da abertura

- Hoje, os futuros das ações americanas operam em alta, com os índices caminhando para uma semana de ganhos, apesar da volatilidade acentuada.
- Espera-se que o presidente Trump dê posse a Kevin Warsh — seu indicado para liderar o Federal Reserve e suceder Jerome Powell no cargo de presidente do banco central americano — durante uma cerimônia hoje.
- O mercado também está atendo com notícias da OpenAI, após um vazamento de que a dona do Chat Gpt estaria se preparando para protocolar confidencialmente um rascunho de seu prospecto de IPO já nesta sexta-feira.

Índices Futuros				Mercado Ásia e Europa			
	Dow Jones	50.484	0,21%		Nikkei	63.339	2,68%
	S&P 500	7.474	0,11%		Hang Seng	25.335	-0,86%
	Nasdaq	29.482	0,12%		Shenzhen	4.845	1,30%
	Russell 2000	2.849	0,05%		Stoxx50	6.002	0,70%

A negociação de futuros é especulativa, alavancada e envolve riscos substanciais.

Panorama Semanal: Agenda Econômica e Corporativa

		Hora	Reportado	Projeção	Anterior	Evento
Segunda, 18		09:00	-	-	0,60%	IBC-Br (Mar)
Terça, 19		22:15	-	-	3,00%	Taxa Preferencial de Empréstimo do BPC
Quarta, 20		06:00	-	3,00%	2,60%	CPI Zona do Euro (Anual) (Abr)
		11:30	-	-	-4,306M	Estoques de Petróleo Bruto
Quinta, 21		15:00	-	-	-	Atas da Reunião do FOMC
		09:30	-	-	26,7	Índice de Atividade Industrial Fed Filadélfia (Mai)
		09:30	-	-	211K	Pedidos Iniciais por Seguro-Desemprego
		10:45	-	-	54,5	PMI Industrial (Mai)
		10:45	-	-	51	PMI do Setor de Serviços (Mai)
		17:30	-	-	6.729B	Balanco Patrimonial do Federal Reserve

☀️
ANTES DO
PREGÃO

🌙
DEPOIS
DO
PREGÃO

	Segunda 18	Terça 19	Quarta 20	Quinta 21	Sexta 22	

O futuro chegou! Cadastre seu rosto e aproveite uma experiência personalizada e inteligente.

Fonte: Investing.com, Bloomberg, CNBC e Nasdaq, 22/mai/2026 | Elaboração: Avenue Intelligence

AVENUE

Avisos Importantes

FONTES

1 - <https://www.cnbc.com/markets/>

(Alguns trechos dos textos desse documento são tradução livre das fontes citadas acima)

DISCLAIMERS

*O risco subjacente proeminente de usar criptomoedas como meio de troca é que ela não é autorizada ou regulamentada por qualquer banco central. Os emissores de criptomoedas não estão registrados na SEC, e o mercado criptomoedas está atualmente não regulamentado. Criptomoedas são um investimento muito especulativo e envolve um alto grau de risco. Os investidores devem ter a capacidade financeira, sofisticação/experiência e disposição para suportar os riscos de um investimento, e uma perda total potencial de seu investimento.

**O Índice S&P 500 é composto por 500 ações escolhidas para o tamanho do mercado, liquidez e representação do grupo da indústria. Trata-se de um índice ponderado de valor de mercado (preço das ações vezes o número de ações em circulação), com o peso de cada ação no Índice proporcional ao seu valor de mercado. É calculado pela Standard & Poor's Corporation, e reflete o reinvestimento de todos os dividendos e ganhos de capital. Tenha em mente que as pessoas físicas não podem investir diretamente em qualquer índice, e o desempenho do índice não inclui custos de transação ou outras taxas, o que afetará o desempenho real do investimento. Os resultados individuais do investidor variam.

***Investir em commodities é geralmente considerado especulativo devido ao potencial significativo de perda de investimentos. Seus mercados provavelmente serão voláteis e pode haver flutuações acentuadas de preços mesmo durante períodos em que os preços em geral estão subindo.

A Avenue Securities LLC é membro da FINRA e da SIPC. Ela fornece seus serviços exclusivamente nos Estados Unidos.

As informações contidas nesta apresentação são consideradas confiáveis; no entanto, a Avenue não representa ou garante sua precisão, confiabilidade ou integridade, nem aceita qualquer responsabilidade por qualquer perda ou dano (seja direto ou indireto) decorrente do uso de todos ou qualquer parte dos materiais nesta apresentação. Nenhuma representação ou garantia deve ser feita em relação a quaisquer cálculos, gráficos, tabelas, diagramas ou comentários, que são fornecidos apenas para fins de ilustração / referência. As visões, opiniões, estimativas e estratégias expressas constituem nosso julgamento com base nas condições atuais de mercado e estão sujeitas a alterações sem aviso prévio. Nada nesta apresentação deve ser considerado como uma oferta, solicitação, recomendação ou conselho (seja financeiro, contábil, legal, tributário ou outro) dado pela Avenue e / ou seus diretores ou funcionários, independentemente de tal comunicação ter ou não sido feita em seu solicitar.

Os emissores de criptomoedas não estão registrados na SEC, e o mercado de criptomoedas não é atualmente regulamentado. O investimento em criptomoedas é altamente especulativo e envolve um alto grau de risco. Os investidores devem possuir capacidade financeira, sofisticação/experiência e disposição para suportar os riscos do investimento, incluindo a possibilidade de perda total dos seus recursos.

As visões ou estratégias de investimento descritas podem não ser adequadas para todos os investidores e estão sujeitas a riscos de investimento. Os investidores podem receber menos do que investiram e o desempenho passado não é um indicador confiável de resultados futuros. A alocação de ativos não garante lucro nem protege contra perdas. Nada na apresentação deve ser considerado isoladamente para fins de tomada de decisão de investimento. Recomenda-se que você considere cuidadosamente se os serviços, produtos, classes de ativos (por exemplo, ações, renda fixa, investimentos alternativos, commodities, etc.) ou estratégias discutidas são adequados às suas necessidades. Você também deve considerar os objetivos, riscos, encargos e despesas associados a um serviço de investimento, produto ou estratégia antes de tomar uma decisão de investimento. Os produtos oferecidos pela Avenue Securities LLC, incluindo sem limitação os valores mobiliários são: Sem seguro FDIC · Sem garantia bancária · Pode perder valor.