

Bom Dia USA

Como foi o último pregão >

Atualização Global de Mercados >

Maiores Altas, Baixas e
Principais Indicadores >

Notícias Corporativas >

O que você precisa saber
antes da abertura >

Agenda Econômica e Corporativa >

Como foi o último pregão



Se for se lembrar de uma frase: Os índices americanos fecharam em tons mistos no último pregão (terça-feira), impulsionados pelo setor de tecnologia, enquanto os investidores avaliavam as perspectivas de um possível acordo entre EUA e Irã para encerrar a guerra.

O presidente Donald Trump afirmou na segunda-feira que as negociações com o Irã para encerrar a guerra estavam "progredindo bem". Dito isso, ele alertou que os EUA poderiam partir para a ofensiva caso as negociações fracassem.

Além disso, os EUA informaram ter realizado ataques de "autodefesa" no sul do Irã na madrugada de terça-feira.







O petróleo bruto dos EUA recuperou-se das mínimas atingidas, com os contratos futuros do West Texas Intermediate (WTI) para julho caindo 2,81%, fechando a US\$ 93,89 por barril. O Brent, por sua vez, subiu 3,58% e fechou a US\$ 99,58 por barril.

- O S&P 500 subiu 0,6%, fechando em 7.519.
- O Nasdaq subiu 1,2%, fechando em 26.656.
- O Dow Jones subiu -0,2%, fechando em 50.462.







Atualização Global de Mercados: Índices e Câmbio

Índices de Bolsa





AMÉRICA DO NORTE

 S&P 500	7.519	0,6%
 Dow Jones	50.462	-0,2%
 NASDAQ	26.656	1,2%
 Russell 2000	2.921	1,8%
 TSX	34.654	-0,5%
 BMV IPC	69.198	1,4%

EUROPA

 Euro Stoxx 50	6.131	1,1%
 FTSE 100	10.521	0,3%
 DAX	25.370	0,7%
 CAC 40	8.270	1,2%
 IBEX 35	18.427	0,7%
 FTSE MIB	50.103	0,4%








AMÉRICA DO SUL

 Ibovespa	176.589	-0,7%
 Small Caps	2.305	-1,1%
 Merval	2.924.356	2,7%
 IPSA	10.747	0,0%

ÁSIA/PACÍFICO

 Nikkei	64.999	0,0%
 Hang Seng	25.328	-1,1%
 Shenzhen	4.908	-0,8%
 ASX 200	8.718	0,7%

Câmbio

 Dólar / Real	5,04	0,0%
 Euro	5,87	0,3%
 Libra Esterlina	6,78	0,1%
 Peso Argentino	0,00	0,0%
 Yene	0,03	0,0%
 Índice DXY	99,02	-0,2%
 Bitcoin	75.781	-0,3%

Fonte: Bloomberg e CNBC, 27/mai/2026 | Elaboração: Avenue Intelligence

Destaques de Mercado:

Maiores Altas, Baixas e Principais Indicadores

Maiores Altas (S&P 500)			Maiores Quedas (S&P 500)		
Micron Technology Inc	19,3%	MU	Autozone Inc	-9,0%	AZO
On Semiconductor Corp	9,3%	ON	Tractor Supply Co	-5,8%	TSCO
Teradyne Inc	8,6%	TER	Intuit Inc	-4,9%	INTU

Treasuries EUA			Commodities	
EUA 1 Mês	3,661%	0 bps	ENERGIA	
EUA 3 Meses	3,67%	0 bps	Petróleo WTI	-5,4%
EUA 6 Meses	3,75%	0 bps	Gás Natural	1,9%
EUA 1 Ano	3,78%	-2 bps	METAIS	
EUA 2 Anos	4,02%	-1 bps	Ouro	-1,2%
EUA 5 Anos	4,15%	-2 bps	Prata	-2,9%
EUA 10 Anos	4,46%	-3 bps	Cobre	-0,3%
EUA 20 Anos	4,99%	-3 bps	Minério de ferro	-0,4%
EUA 30 Anos	5,00%	-2 bps	AGRO	

Setores EUA		AGRO	
Tecnologia	1,7%	Boi Gordo	-0,2%
Financeiro	-0,2%	Café	-0,7%
Energia/Petróleo	-2,8%	Milho	-0,9%
Industrial	1,5%	Algodão	-1,4%
Consumo Não Cíclico	-1,7%	Soja	-0,5%
Materiais Básicos	1,4%	Açúcar	-1,5%
Utilidades	0,0%	Volatilidade	
Consumo Cíclico	0,1%	VIX	-1,2%
Mercado Imobiliário	0,4%		
Saúde	-1,0%		
Comunicação	0,9%		

Índices utilizados para Setores EUA: índice S&P de informação e tecnologia (S5INFT), Índice S&P financeiro (S5FINL), Índice S&P de energia (S5ENRS), Índice S&P industrial (S5INDU), Índice S&P de consumo não cíclico (S5CONS), Índice S&P de materiais (S5MATR), Índice S&P de utilities (S5UTIL), Índice S&P de consumo cíclico (S5COND), Índice S&P de mercado imobiliário (S5RLST), Índice S&P de saúde (S5HLTH).

Índices utilizados para Commodities: CLA comdty (petróleo), NGA comdty (gás natural), XAU curncy (ouro), XAG curncy (prata), IOEA comdty (minério de ferro), LMCADS03 comdty (cobre), LCA comdty (boi gordo), KCA comdty (café), CA comdty (milho), CTA comdty (algodão), SA comdty (soja), SBA comdty (açúcar).

Fonte: Bloomberg e CNBC, 27/mai/2026 | Elaboração: Avenue Intelligence

Notícias Corporativas

Micron Technology (MU)

As ações subiram quase 18%, atingindo um novo recorde e elevando a capitalização de mercado da empresa para US\$ 1 trilhão.
A companhia vale cerca de US\$ 1 trilhão.

Empresas de Semicondutores

As ações de empresas de semicondutores subiram na terça-feira, com o ETF VanEck Semiconductor (SMH) subindo mais de 3% e atingindo um novo recorde de 52 semanas. As ações da On Semiconductor subiram quase 9%, assim como as da Western Digital. As ações da Advanced Micro Devices subiram 6%.

Ferrari (RACE)

As ações da montadora italiana de carros de luxo, listadas nos EUA, caíram quase 6% após a Ferrari lançar seu primeiro veículo totalmente elétrico, o Luce, em um evento em Roma.
A companhia vale cerca de US\$ 62 bilhões.

Empresas do Setor Espacial

As ações do setor espacial subiram, com as ações da Intuitive Machines registrando alta de 14% e as da AST SpaceMobile, de 19%. A Cantor Fitzgerald está otimista em relação ao grupo, citando um contrato de US\$ 90 milhões concedido à Rocket Lab pela Força Espacial dos EUA para dois satélites geoespaciais e a reafirmação das projeções para o ano fiscal da Intuitive Machines, que espera uma decisão sobre um contrato para um Veículo Terrestre Lunar ainda esta semana. As ações da Rocket Lab subiram mais de 5% recentemente.



Para mais resumos como este,
acesse o blog da Avenue:

Resultados Trimestrais





Fonte: Bloomberg e CNBC, 27/mai/2026 | Elaboração: Avenue Intelligence

Avenue





O que você precisa saber antes da abertura

- Hoje, os futuros das ações americanas operam em alta, com a queda do petróleo após a notícia de que um acordo com o Irã restauraria o tráfego marítimo pelo Estreito de Ormuz em um mês.
- Isso ocorreu um dia depois de o S&P 500 e o Nasdaq Composite atingirem novos recordes, impulsionados pela alta das ações de tecnologia liderada pela fabricante de chips de memória Micron Technology.

Índices Futuros

 Dow Jones	50.658	0,22%
 S&P 500	7.562	0,33%
 Nasdaq	30.320	0,82%
 Russell 2000	2.944	0,66%

Mercado Ásia e Europa

 Nikkei	64.999	0,01%
 Hang Seng	25.243	-0,09%
 Shenzhen	4.908	-0,80%
 Stoxx50	6.131	1,10%

A negociação de futuros é especulativa, alavancada e envolve riscos substanciais.

Panorama Semanal: Agenda Econômica e Corporativa

		Hora	Reportado	Projeção	Anterior	Evento
Segunda, 18		09:00	-	-	0,60%	IBC-Br (Mar)
Terça, 19		22:15	-	-	3,00%	Taxa Preferencial de Empréstimo do BPC
Quarta, 20		06:00	-	3,00%	2,60%	CPI Zona do Euro (Anual) (Abr)
		11:30	-	-	-4,306M	Estoques de Petróleo Bruto
Quinta, 21		15:00	-	-	-	Atas da Reunião do FOMC
		09:30	-	-	26,7	Índice de Atividade Industrial Fed Filadélfia (Mai)
		09:30	-	-	211K	Pedidos Iniciais por Seguro-Desemprego
		10:45	-	-	54,5	PMI Industrial (Mai)
		10:45	-	-	51	PMI do Setor de Serviços (Mai)
		17:30	-	-	6.729B	Balço Patrimonial do Federal Reserve

☀️
ANTES DO
PREGÃO

🌙
DEPOIS
DO
PREGÃO

Segunda	Terça	Quarta	Quinta	Sexta
18	19	20	21	22

O futuro chegou! Cadastre seu rosto e aproveite uma experiência personalizada e inteligente.

Fonte: Investing.com, Bloomberg, CNBC e Nasdaq, 27/mai/2026 | Elaboração: Avenue Intelligence

Avenue

Avisos Importantes

FONTES

1 - <https://www.cnbc.com/markets/>

(Alguns trechos dos textos desse documento são tradução livre das fontes citadas acima)

DISCLAIMERS

*O risco subjacente proeminente de usar criptomoedas como meio de troca é que ela não é autorizada ou regulamentada por qualquer banco central. Os emissores de criptomoedas não estão registrados na SEC, e o mercado criptomoedas está atualmente não regulamentado. Criptomoedas são um investimento muito especulativo e envolve um alto grau de risco. Os investidores devem ter a capacidade financeira, sofisticação/experiência e disposição para suportar os riscos de um investimento, e uma perda total potencial de seu investimento.

**O Índice S&P 500 é composto por 500 ações escolhidas para o tamanho do mercado, liquidez e representação do grupo da indústria. Trata-se de um índice ponderado de valor de mercado (preço das ações vezes o número de ações em circulação), com o peso de cada ação no Índice proporcional ao seu valor de mercado. É calculado pela Standard & Poor's Corporation, e reflete o reinvestimento de todos os dividendos e ganhos de capital. Tenha em mente que as pessoas físicas não podem investir diretamente em qualquer índice, e o desempenho do índice não inclui custos de transação ou outras taxas, o que afetará o desempenho real do investimento. Os resultados individuais do investidor variam.

***Investir em commodities é geralmente considerado especulativo devido ao potencial significativo de perda de investimentos. Seus mercados provavelmente serão voláteis e pode haver flutuações acentuadas de preços mesmo durante períodos em que os preços em geral estão subindo.

A Avenue Securities LLC é membro da FINRA e da SIPC. Ela fornece seus serviços exclusivamente nos Estados Unidos.

As informações contidas nesta apresentação são consideradas confiáveis; no entanto, a Avenue não representa ou garante sua precisão, confiabilidade ou integridade, nem aceita qualquer responsabilidade por qualquer perda ou dano (seja direto ou indireto) decorrente do uso de todos ou qualquer parte dos materiais nesta apresentação. Nenhuma representação ou garantia deve ser feita em relação a quaisquer cálculos, gráficos, tabelas, diagramas ou comentários, que são fornecidos apenas para fins de ilustração / referência. As visões, opiniões, estimativas e estratégias expressas constituem nosso julgamento com base nas condições atuais de mercado e estão sujeitas a alterações sem aviso prévio. Nada nesta apresentação deve ser considerado como uma oferta, solicitação, recomendação ou conselho (seja financeiro, contábil, legal, tributário ou outro) dado pela Avenue e / ou seus diretores ou funcionários, independentemente de tal comunicação ter ou não sido feita em seu solicitar.

Os emissores de criptomoedas não estão registrados na SEC, e o mercado de criptomoedas não é atualmente regulamentado. O investimento em criptomoedas é altamente especulativo e envolve um alto grau de risco. Os investidores devem possuir capacidade financeira, sofisticação/experiência e disposição para suportar os riscos do investimento, incluindo a possibilidade de perda total dos seus recursos.

As visões ou estratégias de investimento descritas podem não ser adequadas para todos os investidores e estão sujeitas a riscos de investimento. Os investidores podem receber menos do que investiram e o desempenho passado não é um indicador confiável de resultados futuros. A alocação de ativos não garante lucro nem protege contra perdas. Nada na apresentação deve ser considerado isoladamente para fins de tomada de decisão de investimento. Recomenda-se que você considere cuidadosamente se os serviços, produtos, classes de ativos (por exemplo, ações, renda fixa, investimentos alternativos, commodities, etc.) ou estratégias discutidas são adequados às suas necessidades. Você também deve considerar os objetivos, riscos, encargos e despesas associados a um serviço de investimento, produto ou estratégia antes de tomar uma decisão de investimento. Os produtos oferecidos pela Avenue Securities LLC, incluindo sem limitação os valores mobiliários são: Sem seguro FDIC · Sem garantia bancária · Pode perder valor.