

Quinta, 28 de maio

Avenue

Bom Dia USA

Como foi o último pregão >

Atualização Global de Mercados >

Maiores Altas, Baixas e
Principais Indicadores >

Notícias Corporativas >

O que você precisa saber
antes da abertura >

Agenda Econômica e Corporativa >

Avenue

Como foi o último pregão



Se for se lembrar de uma frase: Os índices americanos fecharam em alta no último pregão (quarta-feira), com a queda dos preços do petróleo, enquanto o S&P 500 registrou um leve ganho, com as ações de empresas de semicondutores limitando as altas do índice.

O Dow Jones, composto por 30 ações, subiu 182,60 pontos, ou 0,36%, fechando em um recorde de 50.644,28. O índice de blue chips também atingiu uma máxima histórica intradia. O S&P 500, que abrange o mercado em geral, subiu 0,02%, para 7.520,36, outro recorde de fechamento. O Nasdaq Composite também teve um leve aumento de 0,07%, encerrando em 26.674,73.






O petróleo bruto dos EUA caiu 5,55%, fechando a US\$ 88,68 o barril, após a mídia estatal iraniana afirmar que o país está empenhado em restaurar o tráfego comercial pelo Estreito de Ormuz aos níveis pré-guerra em um mês, segundo a Reuters.

- O S&P 500 subiu 0,0%, fechando em 7.520.
- O Nasdaq subiu 0,1%, fechando em 26.675.
- O Dow Jones subiu 0,4%, fechando em 50.644.







Atualização Global de Mercados: Índices e Câmbio

Índices de Bolsa





AMÉRICA DO NORTE

 S&P 500	7.520	0,0%
 Dow Jones	50.644	0,4%
 NASDAQ	26.675	0,1%
 Russell 2000	2.920	0,0%
 TSX	34.412	-0,7%
 BMV IPC	70.021	1,2%





EUROPA

 Euro Stoxx 50	6.057	-0,2%
 FTSE 100	10.412	-0,9%
 DAX	25.090	-0,3%
 CAC 40	8.191	-0,2%
 IBEX 35	18.311	-0,4%
 FTSE MIB	49.683	0,2%








AMÉRICA DO SUL

 Ibovespa	175.744	-0,5%
 Small Caps	2.292	-0,6%
 Merval	3.072.011	5,0%
 IPSA	10.838	0,8%

ÁSIA/PACÍFICO

 Nikkei	64.693	-0,5%
 Hang Seng	25.006	-1,3%
 Shenzhen	4.914	0,1%
 ASX 200	8.593	-1,4%

Câmbio

 Dólar / Real	5,06	0,5%
 Euro	5,88	0,5%
 Libra Esterlina	6,77	-0,3%
 Peso Argentino	0,00	0,0%
 Yene	0,03	0,1%
 Índice DXY	99,37	0,2%
 Bitcoin	73.417	-2,3%

Fonte: Bloomberg e CNBC, 28/mai/2026 | Elaboração: Avenue Intelligence

Destaques de Mercado:

Maiores Altas, Baixas e Principais Indicadores

Maiores Altas (S&P 500)			Maiores Quedas (S&P 500)		
Mgm Resorts International	9,1%	MGM	Boston Scientific Corp	-12,5%	BSX
United Airlines Holdings Inc	6,3%	UAL	Qualcomm Inc	-6,2%	QCOM
Norwegian Cruise Line Holdings L	6,1%	NCLH	Skyworks Solutions Inc	-5,7%	SWKS

Treasuries EUA			Commodities	
EUA 1 Mês	3,660%	0 bps	ENERGIA	
EUA 3 Meses	3,66%	0 bps	Petróleo WTI	2,1%
EUA 6 Meses	3,75%	0 bps	Gás Natural	-1,0%
EUA 1 Ano	3,79%	1 bps	METAIS	
EUA 2 Anos	4,06%	3 bps	Ouro	-1,6%
EUA 5 Anos	4,20%	2 bps	Prata	-2,3%
EUA 10 Anos	4,50%	2 bps	Cobre	-0,7%
EUA 20 Anos	5,03%	2 bps	Minério de ferro	-0,1%
EUA 30 Anos	5,02%	1 bps		

Setores EUA		AGRO	
Tecnologia	-0,4%	Boi Gordo	1,4%
Financeiro	-0,8%	Café	2,5%
Energia/Petróleo	-1,5%	Milho	0,8%
Industrial	0,0%	Algodão	0,1%
Consumo Não Cíclico	1,0%	Soja	0,7%
Materiais Básicos	0,0%	Açúcar	-1,5%
Utilidades	-0,5%		
Consumo Cíclico	1,9%		
Mercado Imobiliário	-0,3%		
Saúde	0,2%		
Comunicação	0,7%		

Volatilidade	
VIX	2,8%

Índices utilizados para Setores EUA: índice S&P de informação e tecnologia (S5INFT), Índice S&P financeiro (S5FINL), Índice S&P de energia (S5ENRS), Índice S&P industrial (S5INDU), Índice S&P de consumo não cíclico (S5CONS), Índice S&P de materiais (S5MATR), Índice S&P de utilities (S5UTIL), Índice S&P de consumo cíclico (S5COND), Índice S&P de mercado imobiliário (S5RLST), Índice S&P de saúde (S5HLTH).

Índices utilizados para Commodities: CLA comdty (petróleo), NGA comdty (gás natural), XAU curncy (ouro), XAG curncy (prata), IOEA comdty (minério de ferro), LMCADS03 comdty (cobre), LCA comdty (boi gordo), KCA comdty (café), CA comdty (milho), CTA comdty (algodão), SA comdty (soja), SBA comdty (açúcar).

Fonte: Bloomberg e CNBC, 28/mai/2026 | Elaboração: Avenue Intelligence

Notícias Corporativas

Zscaler (ZS)

As ações caíram mais de 30% depois que a empresa de segurança em nuvem projetou receita para o trimestre atual entre US\$ 875 milhões e US\$ 878 milhões, ficando abaixo dos US\$ 879 milhões esperados pelos analistas. No entanto, o lucro ajustado da empresa no terceiro trimestre fiscal, de US\$ 1,08 por ação, superou as previsões de US\$ 1,01 por ação, enquanto sua receita de US\$ 850 milhões também excedeu a estimativa de consenso de US\$ 835 milhões.

A companhia vale cerca de US\$ 20 bilhões.

Ações do setor de viagens

As ações de companhias aéreas e operadoras de cruzeiros subiram com a queda dos preços do petróleo na quarta-feira. O petróleo Brent caiu quase 4%, enquanto o petróleo bruto West Texas Intermediate perdeu pouco mais de 4%. As ações da United Airlines subiram 7%, enquanto as da Delta Air Lines avançaram 4%. As ações da Carnival saltaram 4% e as da Norwegian Cruise Line, 5%.

Palo Alto Networks (PANW), CrowdStrike (CRWD)

As ações das duas empresas de cibersegurança caíram, já que os resultados da Zscaler derrubaram também as de algumas concorrentes. As ações da Palo Alto caíram 2,8%, enquanto as da CrowdStrike recuaram mais de 3%.

Bath & Body Works (BBWI)

As ações subiram 12% depois que a empresa divulgou projeções para o trimestre atual que foram, em grande parte, melhores do que o esperado. A varejista previu lucro por ação de 20 a 25 centavos no segundo trimestre, em comparação com as expectativas de 21 centavos. O lucro ajustado e a receita do primeiro trimestre também superaram ligeiramente as estimativas.

A companhia vale cerca de US\$ 3,9 bilhões.











Para mais resumos como este,
acesse o blog da Avenue:

Resultados Trimestrais

O que você precisa saber antes da abertura

- Hoje, os futuros das ações americanas operam em queda, pressionados em parte pela recuperação dos preços do petróleo, enquanto os investidores aguardavam a divulgação de um importante indicador de inflação.
- Os investidores aguardam a divulgação do índice de preços de despesas de consumo pessoal (PCE) de abril. O índice, que é o indicador de inflação preferido do Federal Reserve, é especialmente importante agora que Kevin Warsh assumiu a presidência do Fed.
- O mercado espera uma alta mensal de 0,5% e uma alta anual de 3,8%. Excluindo os preços voláteis de alimentos e energia, eles preveem altas de 0,3% e 3,3%, respectivamente.

Índices Futuros				Mercado Ásia e Europa			
 Dow Jones	50.669	-0,12%	 Nikkei	64.693	-0,47%		
 S&P 500	7.525	-0,20%	 Hang Seng	24.901	-1,44%		
 Nasdaq	29.920	-0,42%	 Shenzhen	4.914	0,12%		
 Russell 2000	2.916	-0,30%	 Stoxx50	6.057	-0,23%		

A negociação de futuros é especulativa, alavancada e envolve riscos substanciais.

Panorama Semanal: Agenda Econômica e Corporativa

		Hora	Reportado	Projeção	Anterior	Evento
Segunda, 18		09:00	-	-	0,60%	IBC-Br (Mar)
Terça, 19		22:15	-	-	3,00%	Taxa Preferencial de Empréstimo do BPC
Quarta, 20		06:00	-	3,00%	2,60%	CPI Zona do Euro (Anual) (Abr)
		11:30	-	-	-4,306M	Estoques de Petróleo Bruto
Quinta, 21		15:00	-	-	-	Atas da Reunião do FOMC
		09:30	-	-	26,7	Índice de Atividade Industrial Fed Filadélfia (Mai)
		09:30	-	-	211K	Pedidos Iniciais por Seguro-Desemprego
		10:45	-	-	54,5	PMI Industrial (Mai)
		10:45	-	-	51	PMI do Setor de Serviços (Mai)
		17:30	-	-	6.729B	Balço Patrimonial do Federal Reserve

☀️
ANTES DO
PREGÃO

🌙
DEPOIS
DO
PREGÃO

Segunda	Terça	Quarta	Quinta	Sexta
18	19	20	21	22

O futuro chegou! Cadastre seu rosto e aproveite uma experiência personalizada e inteligente.

Fonte: Investing.com, Bloomberg, CNBC e Nasdaq, 28/mai/2026 | Elaboração: Avenue Intelligence

Avenue

Avisos Importantes

FONTES

1 - <https://www.cNBC.com/markets/>

(Alguns trechos dos textos desse documento são tradução livre das fontes citadas acima)

DISCLAIMERS

*O risco subjacente proeminente de usar criptomoedas como meio de troca é que ela não é autorizada ou regulamentada por qualquer banco central. Os emissores de criptomoedas não estão registrados na SEC, e o mercado criptomoedas está atualmente não regulamentado. Criptomoedas são um investimento muito especulativo e envolve um alto grau de risco. Os investidores devem ter a capacidade financeira, sofisticação/experiência e disposição para suportar os riscos de um investimento, e uma perda total potencial de seu investimento.

**O Índice S&P 500 é composto por 500 ações escolhidas para o tamanho do mercado, liquidez e representação do grupo da indústria. Trata-se de um índice ponderado de valor de mercado (preço das ações vezes o número de ações em circulação), com o peso de cada ação no Índice proporcional ao seu valor de mercado. É calculado pela Standard & Poor's Corporation, e reflete o reinvestimento de todos os dividendos e ganhos de capital. Tenha em mente que as pessoas físicas não podem investir diretamente em qualquer índice, e o desempenho do índice não inclui custos de transação ou outras taxas, o que afetará o desempenho real do investimento. Os resultados individuais do investidor variam.

***Investir em commodities é geralmente considerado especulativo devido ao potencial significativo de perda de investimentos. Seus mercados provavelmente serão voláteis e pode haver flutuações acentuadas de preços mesmo durante períodos em que os preços em geral estão subindo.

A Avenue Securities LLC é membro da FINRA e da SIPC. Ela fornece seus serviços exclusivamente nos Estados Unidos.

As informações contidas nesta apresentação são consideradas confiáveis; no entanto, a Avenue não representa ou garante sua precisão, confiabilidade ou integridade, nem aceita qualquer responsabilidade por qualquer perda ou dano (seja direto ou indireto) decorrente do uso de todos ou qualquer parte dos materiais nesta apresentação. Nenhuma representação ou garantia deve ser feita em relação a quaisquer cálculos, gráficos, tabelas, diagramas ou comentários, que são fornecidos apenas para fins de ilustração / referência. As visões, opiniões, estimativas e estratégias expressas constituem nosso julgamento com base nas condições atuais de mercado e estão sujeitas a alterações sem aviso prévio. Nada nesta apresentação deve ser considerado como uma oferta, solicitação, recomendação ou conselho (seja financeiro, contábil, legal, tributário ou outro) dado pela Avenue e / ou seus diretores ou funcionários, independentemente de tal comunicação ter ou não sido feita em seu solicitar.

Os emissores de criptomoedas não estão registrados na SEC, e o mercado de criptomoedas não é atualmente regulamentado. O investimento em criptomoedas é altamente especulativo e envolve um alto grau de risco. Os investidores devem possuir capacidade financeira, sofisticação/experiência e disposição para suportar os riscos do investimento, incluindo a possibilidade de perda total dos seus recursos.

As visões ou estratégias de investimento descritas podem não ser adequadas para todos os investidores e estão sujeitas a riscos de investimento. Os investidores podem receber menos do que investiram e o desempenho passado não é um indicador confiável de resultados futuros. A alocação de ativos não garante lucro nem protege contra perdas. Nada na apresentação deve ser considerado isoladamente para fins de tomada de decisão de investimento. Recomenda-se que você considere cuidadosamente se os serviços, produtos, classes de ativos (por exemplo, ações, renda fixa, investimentos alternativos, commodities, etc.) ou estratégias discutidas são adequados às suas necessidades. Você também deve considerar os objetivos, riscos, encargos e despesas associados a um serviço de investimento, produto ou estratégia antes de tomar uma decisão de investimento. Os produtos oferecidos pela Avenue Securities LLC, incluindo sem limitação os valores mobiliários são: Sem seguro FDIC · Sem garantia bancária · Pode perder valor.