

Quarta, 06 de maio

Avenue

Bom Dia USA

Como foi o último pregão >

Atualização Global de Mercados >

Maiores Altas, Baixas e
Principais Indicadores >

Notícias Corporativas >

O que você precisa saber
antes da abertura >

Agenda Econômica e Corporativa >

Avenue

Como foi o último pregão



▲ **Se for se lembrar de uma frase:** Os índices americanos fecharam em alta ontem (terça-feira), com a queda do petróleo possibilitando novos recordes na renda variável.

O cessar-fogo entre os Estados Unidos e o Irã permanece frágil. No entanto, o Secretário de Defesa dos Estados Unidos afirmou que o cessar-fogo “certamente se mantém” e que “dois navios comerciais americanos, juntamente com *destroyers* americanos, já transitaram pelo estreito em segurança, demonstrando que a rota está livre”.

Isso ocorre após o Presidente Trump ter declarado, no início desta semana, que seu país iria “guiar” os navios retidos através do estreito.





Tivemos mais uma porção de empresas reportando seus resultados e, até o momento, cerca de 85% das empresas do S&P 500 que já divulgaram seus lucros superaram as expectativas.

- O S&P 500 subiu 0,81%, fechando em 7.259.
- O Nasdaq subiu 1,03%, fechando em 25.326.
- O Dow Jones subiu 0,73%, fechando em 49.298.







Atualização Global de Mercados: Índices e Câmbio

Índices de Bolsa


AMÉRICA DO NORTE

 S&P 500	7.259	0,8%
 Dow Jones	49.298	0,7%
 NASDAQ	25.326	1,0%
 Russell 2000	2.845	1,8%
 TSX	33.567	-0,2%
 BMV IPC	68.591	1,9%

EUROPA

 Euro Stoxx 50	6.008	2,4%
 FTSE 100	10.441	2,2%
 DAX	24.990	2,4%
 CAC 40	8.259	2,4%
 IBEX 35	18.063	2,2%
 FTSE MIB	49.420	1,8%








AMÉRICA DO SUL

 Ibovespa	186.754	0,6%
 Small Caps	2.378	1,3%
 Merval	2.759.257	-0,3%
 IPSA	10.691	-0,2%

ÁSIA/PACÍFICO

 Nikkei	59.513	0,4%
 Hang Seng	26.214	1,2%
 Shenzhen	4.877	1,5%
 ASX 200	8.794	1,3%

Câmbio

 Dólar / Real	4,91	-1,1%
 Euro	5,74	-1,1%
 Libra Esterlina	6,69	0,6%
 Peso Argentino	0,00	0,0%
 Yene	0,03	1,3%
 Índice DXY	97,79	-0,7%
 Bitcoin	82.036	0,5%

Fonte: Bloomberg e CNBC, 06/mai/2026 | Elaboração: Avenue Intelligence

Destaques de Mercado:

Maiores Altas, Baixas e Principais Indicadores

Maiores Altas (S&P 500)			Maiores Quedas (S&P 500)		
Waters Corp	13,5%	WAT	Huntington Ingalls Industries Inc	-10,2%	HII
Intel Corp	12,9%	INTC	Pool Corp	-8,0%	POOL
Akamai Technologies Inc	11,5%	AKAM	Aptiv Plc	-7,9%	APTIV

Treasuries EUA			Commodities	
EUA 1 Mês	3,630%	-1 bps	ENERGIA	
EUA 3 Meses	3,66%	-2 bps	Petróleo WTI	-7,7%
EUA 6 Meses	3,68%	-2 bps	Gás Natural	-1,4%
EUA 1 Ano	3,70%	-5 bps	METAIS	
EUA 2 Anos	3,86%	-8 bps	Ouro	3,2%
EUA 5 Anos	4,00%	-8 bps	Prata	6,2%
EUA 10 Anos	4,35%	-8 bps	Cobre	1,1%
EUA 20 Anos	4,92%	-7 bps	Minério de ferro	2,3%
EUA 30 Anos	4,93%	-6 bps		

Setores EUA		AGRO	
Tecnologia	1,6%	Boi Gordo	0,6%
Financeiro	0,0%	Café	-0,2%
Energia/Petróleo	0,1%	Milho	-1,8%
Industrial	0,9%	Algodão	-1,5%
Consumo Não Cíclico	0,5%	Soja	-0,4%
Materiais Básicos	1,7%	Açúcar	-4,8%
Utilidades	0,0%	Volatilidade	
Consumo Cíclico	0,3%	VIX	-3,5%
Mercado Imobiliário	0,1%		
Saúde	0,4%		
Comunicação	0,3%		

Índices utilizados para Setores EUA: índice S&P de informação e tecnologia (S5INFTE), Índice S&P financeiro (S5FINL), Índice S&P de energia (S5ENRS), Índice S&P industrial (S5INDU), Índice S&P de consumo não cíclico (S5CONS), Índice S&P de materiais (S5MATR), Índice S&P de utilities (S5UTIL), Índice S&P de consumo cíclico (S5COND), Índice S&P de mercado imobiliário (S5RLST), Índice S&P de saúde (S5HLTH).

Índices utilizados para Commodities: CLA comdty (petróleo), NGA comdty (gás natural), XAU curncy (ouro), XAG curncy (prata), IOEA comdty (minério de ferro), LMCADS03 comdty (cobre), LCA comdty (boi gordo), KCA comdty (café), CA comdty (milho), CTA comdty (algodão), SA comdty (soja), SBA comdty (açúcar).

Fonte: Bloomberg e CNBC, 06/mai/2026 | Elaboração: Avenue Intelligence

Notícias Corporativas

Rockwell Automation (ROK)

A empresa da indústria registrou alta de quase 9% impulsionada por resultados melhores do que o esperado em seu segundo trimestre fiscal. A Rockwell lucrou US\$ 3,30 por ação, após ajustes, com uma receita de US\$ 2,24 bilhões. Analistas esperavam um lucro de US\$ 2,88 por ação, com receita de US\$ 2,16 bilhões. A empresa também elevou sua projeção de lucro para o ano fiscal de 2026.

A companhia vale cerca de US\$ 49 bilhões.

Shopify (SHOP)

A fabricante de ferramentas de e-commerce registrou queda superior a 15% após anunciar que prevê uma desaceleração no crescimento da receita do segundo trimestre para uma “taxa percentual na faixa dos 20% altos” — ante 34% no primeiro trimestre — e uma expansão do lucro bruto, em valores absolutos, a uma taxa percentual na faixa dos 20% médios, abaixo dos mais de 32% registrados no primeiro trimestre.

A companhia vale cerca de US\$ 140 bilhões.

PayPal (PYPL)

As ações caíram quase 8% com a notícia de que a empresa cortaria 20% de seu quadro de funcionários. O PayPal também divulgou projeções decepcionantes para o trimestre atual, prevendo uma queda de cerca de 9% nos lucros ajustados em relação ao ano anterior — em comparação com a estimativa de consenso, que apontava para um declínio de 4,3%.

A companhia vale cerca de US\$ 42 bilhões.

Intel (INTC)

As ações subiram 13% após uma reportagem afirmar que a Apple manteve conversas em estágio inicial com a Intel sobre a utilização dos serviços de fabricação de chips da empresa. A reportagem informou que a fabricante do iPhone também realizou conversas exploratórias com a Samsung Electronics.

A companhia vale cerca de US\$ 543 bilhões.











Para mais resumos como este,
acesse o blog da Avenue:

Resultados Trimestrais

O que você precisa saber antes da abertura

- Hoje, os futuros das ações americanas operam alta, em meio a relatos de que os Estados Unidos e o Irã estariam próximos de um acordo para encerrar o conflito.
- O otimismo surgiu depois que Trump afirmou estar suspendendo o “Projeto Liberdade”, o plano dos EUA para escoltar navios para fora do Estreito de Ormuz. Em uma publicação no Truth Social, ele citou “o fato de que grandes progressos foram alcançados rumo a um acordo completo e final com representantes do Irã” como o fator determinante por trás da decisão.
- Um porta-voz iraniano também disse à mídia que o Irã estava avaliando uma proposta dos EUA, visando a uma resolução.

Índices Futuros				Mercado Ásia e Europa			
 Dow Jones	49.801	0,78%	 Nikkei	59.513	0,38%		
 S&P 500	7.340	0,72%	 Hang Seng	26.263	0,51%		
 Nasdaq	28.496	1,28%	 Shenzhen	4.877	1,45%		
 Russell 2000	2.892	1,37%	 Stoxx50	6.008	2,35%		

A negociação de futuros é especulativa, alavancada e envolve riscos substanciais.

Panorama Semanal: Agenda Econômica e Corporativa

		Hora	Reportado	Projeção	Anterior	Evento
Segunda, 04		Dia todo	-	-	-	China - Dia do Trabalho
Terça, 05		Dia todo	-	-	-	China - Dia do Trabalho
		08:00	-	-	-	Ata do Copom
		10:45	-	51,3	51,3	PMI do Setor de Serviços (Abr)
		11:00	-	1K	587K	Venda de Casas Novas (Mar)
		11:00	-	6,870M	6,882M	Ofertas de Emprego JOLTS (Mar)
Quarta, 06		11:00	-	53,8	54	PMI ISM Não-Manufatura (Abr)
		09:15	-	90K	62K	Varição de Empregos Privados ADP (Abr)
Quinta, 07		11:30	-	-	-6,234M	Estoques de Petróleo Bruto
		05:00	-	-	3,342T	Reservas Cambiais (USD) (Abr)
		09:00	-	-	-0,70%	Produção Industrial (Anual) (Mar)
		09:00	-	-	0,90%	Produção Industrial (Mensal) (Mar)
		09:30	-	203K	189K	Pedidos Iniciais por Seguro-Desemprego
		15:00	-	-	6,41B	Balança Comercial (Abr)
Sexta, 08		17:30	-	-	6.700B	Balanco Patrimonial do Federal Reserve
		09:30	-	0,30%	0,20%	Canho Médio por Hora Trabalhada (Mensal) (Abr)
		09:30	-	73K	178K	Relatório de Emprego (Payroll) não-agrícola (Abr)
		09:30	-	4,30%	4,30%	Taxa de Desemprego nos EUA (Abr)

	Segunda 04	Terça 05	Quarta 06	Quinta 07	Sexta 08
ANTES DO PREGÃO					
DEPOIS DO PREGÃO					

O futuro chegou! Cadastre seu rosto e aproveite uma experiência personalizada e inteligente.

Fonte: Investing.com, Bloomberg, CNBC e Nasdaq, 06/mai/2026 | Elaboração: Avenue Intelligence

Avenue

Avisos Importantes

FONTES

1 - <https://www.cNBC.com/markets/>

(Alguns trechos dos textos desse documento são tradução livre das fontes citadas acima)

DISCLAIMERS

*O risco subjacente proeminente de usar criptomoedas como meio de troca é que ela não é autorizada ou regulamentada por qualquer banco central. Os emissores de criptomoedas não estão registrados na SEC, e o mercado criptomoedas está atualmente não regulamentado. Criptomoedas são um investimento muito especulativo e envolve um alto grau de risco. Os investidores devem ter a capacidade financeira, sofisticação/experiência e disposição para suportar os riscos de um investimento, e uma perda total potencial de seu investimento.

**O Índice S&P 500 é composto por 500 ações escolhidas para o tamanho do mercado, liquidez e representação do grupo da indústria. Trata-se de um índice ponderado de valor de mercado (preço das ações vezes o número de ações em circulação), com o peso de cada ação no Índice proporcional ao seu valor de mercado. É calculado pela Standard & Poor's Corporation, e reflete o reinvestimento de todos os dividendos e ganhos de capital. Tenha em mente que as pessoas físicas não podem investir diretamente em qualquer índice, e o desempenho do índice não inclui custos de transação ou outras taxas, o que afetará o desempenho real do investimento. Os resultados individuais do investidor variam.

***Investir em commodities é geralmente considerado especulativo devido ao potencial significativo de perda de investimentos. Seus mercados provavelmente serão voláteis e pode haver flutuações acentuadas de preços mesmo durante períodos em que os preços em geral estão subindo.

A Avenue Securities LLC é membro da FINRA e da SIPC. Ela fornece seus serviços exclusivamente nos Estados Unidos.

As informações contidas nesta apresentação são consideradas confiáveis; no entanto, a Avenue não representa ou garante sua precisão, confiabilidade ou integridade, nem aceita qualquer responsabilidade por qualquer perda ou dano (seja direto ou indireto) decorrente do uso de todos ou qualquer parte dos materiais nesta apresentação. Nenhuma representação ou garantia deve ser feita em relação a quaisquer cálculos, gráficos, tabelas, diagramas ou comentários, que são fornecidos apenas para fins de ilustração / referência. As visões, opiniões, estimativas e estratégias expressas constituem nosso julgamento com base nas condições atuais de mercado e estão sujeitas a alterações sem aviso prévio. Nada nesta apresentação deve ser considerado como uma oferta, solicitação, recomendação ou conselho (seja financeiro, contábil, legal, tributário ou outro) dado pela Avenue e / ou seus diretores ou funcionários, independentemente de tal comunicação ter ou não sido feita em seu solicitar.

Os emissores de criptomoedas não estão registrados na SEC, e o mercado de criptomoedas não é atualmente regulamentado. O investimento em criptomoedas é altamente especulativo e envolve um alto grau de risco. Os investidores devem possuir capacidade financeira, sofisticação/experiência e disposição para suportar os riscos do investimento, incluindo a possibilidade de perda total dos seus recursos.

As visões ou estratégias de investimento descritas podem não ser adequadas para todos os investidores e estão sujeitas a riscos de investimento. Os investidores podem receber menos do que investiram e o desempenho passado não é um indicador confiável de resultados futuros. A alocação de ativos não garante lucro nem protege contra perdas. Nada na apresentação deve ser considerado isoladamente para fins de tomada de decisão de investimento. Recomenda-se que você considere cuidadosamente se os serviços, produtos, classes de ativos (por exemplo, ações, renda fixa, investimentos alternativos, commodities, etc.) ou estratégias discutidas são adequados às suas necessidades. Você também deve considerar os objetivos, riscos, encargos e despesas associados a um serviço de investimento, produto ou estratégia antes de tomar uma decisão de investimento. Os produtos oferecidos pela Avenue Securities LLC, incluindo sem limitação os valores mobiliários são: Sem seguro FDIC · Sem garantia bancária · Pode perder valor.