

— Terça, 02 de junho

Avenue

Bom Dia USA

Como foi o último pregão >

Atualização Global de Mercados >

Maiores Altas, Baixas e
Principais Indicadores >

Notícias Corporativas >

O que você precisa saber
antes da abertura >

Agenda Econômica e Corporativa >

Avenue

Como foi o último pregão



Se for se lembrar de uma frase: Os índices americanos fecharam em alta ontem (segunda-feira), mesmo com os preços do petróleo subindo.

As ações da Nvidia impulsionaram as ações, subindo mais de 6% após a empresa revelar um novo processador para computadores pessoais.

Além de tecnologia, energia foi o único outro setor do S&P 500 a fechar o dia com ganhos.

Os preços do petróleo iniciaram a semana em alta, após reportagens da mídia estatal iraniana afirmarem que os negociadores do país estão interrompendo a comunicação com os Estados Unidos, e que o país fechará completamente o Estreito de Ormuz devido aos ataques israelenses ao Líbano.

Em resposta, o presidente Trump disse que não se importa se as negociações de paz com o Irã terminarem. Ele disse também que "iria perguntar" ao primeiro-ministro israelense "o que está acontecendo com o Líbano".







- O S&P 500 subiu 0,26%, fechando em 7.599.
- O Nasdaq subiu 0,42%, fechando em 27.086.
- O Dow Jones subiu 0,09%, fechando em 51.078.

Fonte: Bloomberg e CNBC, 02/jun/2026 | Elaboração: Avenue Intelligence







Atualização Global de Mercados: Índices e Câmbio

Índices de Bolsa





AMÉRICA DO NORTE

 S&P 500	7.600	0,3%
 Dow Jones	51.079	0,1%
 NASDAQ	27.087	0,4%
 Russell 2000	2.906	-0,5%
 TSX	34.735	-0,1%
 BMV IPC	68.137	-0,7%





EUROPA

 Euro Stoxx 50	6.088	0,9%
 FTSE 100	10.370	0,3%
 DAX	25.241	1,0%
 CAC 40	8.202	0,7%
 IBEX 35	18.286	0,6%
 FTSE MIB	50.337	1,1%








AMÉRICA DO SUL

 Ibovespa	172.197	-0,9%
 Small Caps	2.263	-0,5%
 Merval	3.242.788	2,4%
 IPSA	10.626	-1,5%

ÁSIA/PACÍFICO

 Nikkei	66.734	-0,3%
 Hang Seng	26.038	2,5%
 Shenzhen	4.915	1,5%
 ASX 200	8.724	-0,1%

Câmbio

 Dólar / Real	5,03	-0,2%
 Euro	5,85	-0,4%
 Libra Esterlina	6,77	0,1%
 Peso Argentino	0,00	-2,8%
 Yene	0,03	0,0%
 Índice DXY	99,12	-0,1%
 Bitcoin	69.290	-2,9%

Fonte: Bloomberg e CNBC, 02/jun/2026 | Elaboração: Avenue Intelligence

Destques de Mercado:

Maiores Altas, Baixas e Principais Indicadores

Maiores Altas (S&P 500)			Maiores Quedas (S&P 500)		
Mgm Resorts International	16,1%	MGM	Cboe Global Markets Inc	-9,8%	CBOE
Cdw Corp/De	12,4%	CDW	Qualcomm Inc	-8,8%	QCOM
Gartner Inc	10,7%	IT	Constellation Energy Corp	-7,7%	CEG

Treasuries EUA			Commodities	
EUA 1 Mês	3,677%	-1 bps	ENERGIA	
EUA 3 Meses	3,67%	-3 bps	Petróleo WTI	-1,6%
EUA 6 Meses	3,76%	0 bps	Gás Natural	1,0%
EUA 1 Ano	3,78%	-1 bps	METAIS	
EUA 2 Anos	4,02%	-1 bps	Ouro	0,9%
EUA 5 Anos	4,15%	-2 bps	Prata	2,1%
EUA 10 Anos	4,43%	-2 bps	Cobre	1,4%
EUA 20 Anos	4,95%	-2 bps	Minério de ferro	0,5%
EUA 30 Anos	4,95%	-2 bps		

Setores EUA		AGRO	
Tecnologia	2,5%	Boi Gordo	0,6%
Financeiro	-0,3%	Café	-0,1%
Energia/Petróleo	1,9%	Milho	-0,5%
Industrial	-0,4%	Algodão	0,7%
Consumo Não Cíclico	-1,3%	Soja	-0,3%
Materiais Básicos	-0,6%	Açúcar	-0,7%
Utilidades	-3,0%		
Consumo Cíclico	-2,6%		
Mercado Imobiliário	-1,7%		
Saúde	-1,2%		
Comunicação	-1,6%		

Volatilidade	
VIX	0,9%

Índices utilizados para Setores EUA: índice S&P de informação e tecnologia (S5INFT), Índice S&P financeiro (S5FINL), Índice S&P de energia (S5ENRS), Índice S&P industrial (S5INDU), Índice S&P de consumo não cíclico (S5CONS), Índice S&P de materiais (S5MATR), Índice S&P de utilities (S5UTIL), Índice S&P de consumo cíclico (S5COND), Índice S&P de mercado imobiliário (S5RLST), Índice S&P de saúde (S5HLTH).

Índices utilizados para Commodities: CLA comdty (petróleo), NGA comdty (gás natural), XAU curncy (ouro), XAG curncy (prata), IOEA comdty (minério de ferro), LMCADS03 comdty (cobre), LCA comdty (boi gordo), KCA comdty (café), CA comdty (milho), CTA comdty (algodão), SA comdty (soja), SBA comdty (açúcar).

Fonte: Bloomberg e CNBC, 02/jun/2026 | Elaboração: Avenue Intelligence

Notícias Corporativas

Nvidia (NVDA)

As ações da empresa com maior valor de mercado subiram, após a Nvidia, em colaboração com a Microsoft, revelar um novo processador para computadores pessoais. A Nvidia avançou mais de 6%, enquanto a Microsoft subia mais de 2%.

A companhia vale cerca de US\$ 5,4 trilhões.

Humana (HUM)

As ações subiram mais de 7% após a seguradora de saúde reafirmar suas projeções. A Humana prevê lucros ajustados para o ano inteiro de pelo menos US\$ 9 por ação, de acordo com um documento protocolado junto à Securities and Exchange Commission. Esse valor supera o consenso de mercado, que apontava para US\$ 8,93 por ação.

A companhia vale cerca de US\$ 39 bilhões.

Zoom (ZM)

As ações da plataforma de videoconferências subiram cerca de 10% depois que a Anthropic — na qual a Zoom foi uma das primeiras investidoras — protocolou confidencialmente junto aos reguladores um prospecto para uma oferta pública inicial.

A companhia vale cerca de US\$ 33 bilhões.

MGM Resorts International (MGM)

As ações subiram 16% depois que a People Inc., de Barry Diller, fez uma oferta para adquirir a empresa por US\$ 48,30 por ação, em dinheiro. Diller, que também integra o conselho de administração da MGM, afirmou que se declarará impedido de participar das discussões do conselho sobre a proposta.

A companhia vale cerca de US\$ 13 bilhões.











Para mais resumos como este,
acesse o blog da Avenue:

Resultados Trimestrais

O que você precisa saber antes da abertura

- Hoje, os futuros das ações americanas operam em queda, com os investidores embolsando parte dos ganhos recentes.
- A Alphabet, empresa controladora do Google, está levantando US\$ 80 bilhões por meio de um pacote de ofertas de ações — incluindo um acordo de investimento com a Berkshire Hathaway — enquanto a companhia corre para financiar seus planos de gastos em inteligência artificial.
- Hoje, o mercado aguarda a divulgação do dado de emprego JOLTS – a ser reportado às 11h0 BRT.

Índices Futuros			Mercado Ásia e Europa		
 Dow Jones	50.932	-0,40%	 Nikkei	66.734	-0,30%
 S&P 500	7.601	-0,16%	 Hang Seng	25.900	-0,18%
 Nasdaq	30.544	-0,07%	 Shenzhen	4.915	1,45%
 Russell 2000	2.905	-0,15%	 Stoxx50	6.088	0,87%

A negociação de futuros é especulativa, alavancada e envolve riscos substanciais.

Avisos Importantes

FONTES

1 - <https://www.cNBC.com/markets/>

(Alguns trechos dos textos desse documento são tradução livre das fontes citadas acima)

DISCLAIMERS

*O risco subjacente proeminente de usar criptomoedas como meio de troca é que ela não é autorizada ou regulamentada por qualquer banco central. Os emissores de criptomoedas não estão registrados na SEC, e o mercado criptomoedas está atualmente não regulamentado. Criptomoedas são um investimento muito especulativo e envolve um alto grau de risco. Os investidores devem ter a capacidade financeira, sofisticação/experiência e disposição para suportar os riscos de um investimento, e uma perda total potencial de seu investimento.

**O Índice S&P 500 é composto por 500 ações escolhidas para o tamanho do mercado, liquidez e representação do grupo da indústria. Trata-se de um índice ponderado de valor de mercado (preço das ações vezes o número de ações em circulação), com o peso de cada ação no Índice proporcional ao seu valor de mercado. É calculado pela Standard & Poor's Corporation, e reflete o reinvestimento de todos os dividendos e ganhos de capital. Tenha em mente que as pessoas físicas não podem investir diretamente em qualquer índice, e o desempenho do índice não inclui custos de transação ou outras taxas, o que afetará o desempenho real do investimento. Os resultados individuais do investidor variam.

***Investir em commodities é geralmente considerado especulativo devido ao potencial significativo de perda de investimentos. Seus mercados provavelmente serão voláteis e pode haver flutuações acentuadas de preços mesmo durante períodos em que os preços em geral estão subindo.

A Avenue Securities LLC é membro da FINRA e da SIPC. Ela fornece seus serviços exclusivamente nos Estados Unidos.

As informações contidas nesta apresentação são consideradas confiáveis; no entanto, a Avenue não representa ou garante sua precisão, confiabilidade ou integridade, nem aceita qualquer responsabilidade por qualquer perda ou dano (seja direto ou indireto) decorrente do uso de todos ou qualquer parte dos materiais nesta apresentação. Nenhuma representação ou garantia deve ser feita em relação a quaisquer cálculos, gráficos, tabelas, diagramas ou comentários, que são fornecidos apenas para fins de ilustração / referência. As visões, opiniões, estimativas e estratégias expressas constituem nosso julgamento com base nas condições atuais de mercado e estão sujeitas a alterações sem aviso prévio. Nada nesta apresentação deve ser considerado como uma oferta, solicitação, recomendação ou conselho (seja financeiro, contábil, legal, tributário ou outro) dado pela Avenue e / ou seus diretores ou funcionários, independentemente de tal comunicação ter ou não sido feita em seu solicitar.

Os emissores de criptomoedas não estão registrados na SEC, e o mercado de criptomoedas não é atualmente regulamentado. O investimento em criptomoedas é altamente especulativo e envolve um alto grau de risco. Os investidores devem possuir capacidade financeira, sofisticação/experiência e disposição para suportar os riscos do investimento, incluindo a possibilidade de perda total dos seus recursos.

As visões ou estratégias de investimento descritas podem não ser adequadas para todos os investidores e estão sujeitas a riscos de investimento. Os investidores podem receber menos do que investiram e o desempenho passado não é um indicador confiável de resultados futuros. A alocação de ativos não garante lucro nem protege contra perdas. Nada na apresentação deve ser considerado isoladamente para fins de tomada de decisão de investimento. Recomenda-se que você considere cuidadosamente se os serviços, produtos, classes de ativos (por exemplo, ações, renda fixa, investimentos alternativos, commodities, etc.) ou estratégias discutidas são adequados às suas necessidades. Você também deve considerar os objetivos, riscos, encargos e despesas associados a um serviço de investimento, produto ou estratégia antes de tomar uma decisão de investimento. Os produtos oferecidos pela Avenue Securities LLC, incluindo sem limitação os valores mobiliários são: Sem seguro FDIC · Sem garantia bancária · Pode perder valor.