

Quinta, 11 de junho

Avenue

Bom Dia USA

Como foi o último pregão >

Atualização Global de Mercados >

Maiores Altas, Baixas e
Principais Indicadores >

Notícias Corporativas >

O que você precisa saber
antes da abertura >

Agenda Econômica e Corporativa >

Avenue

Como foi o último pregão



▼ **Se for se lembrar de uma frase:** Os índices americanos fecharam em queda ontem (quarta-feira), após o presidente Trump sinalizar que as negociações com o Irã estavam levando “tempo demais” e ameaçar mais ações.

O clima piorou depois que Trump prometeu mais ataques ao Irã, afirmando que os Estados Unidos vão "atacá-los com muita força".

Na manhã de quarta-feira, o Presidente escreveu que o Irã "demorou demais para negociar um acordo que teria sido ótimo para eles; agora, terão de pagar o preço!!!"







Os preços do petróleo subiram após as ameaças: Os contratos futuros de petróleo bruto West Texas Intermediate (WTI) avançaram 3%, ultrapassando a marca de US\$ 91 por barril.

- O S&P 500 caiu 0,26%, fechando em 7.386.
- O Nasdaq caiu 0,97%, fechando em 25.678.
- O Dow Jones subiu 0,17%, fechando em 50.872.







Atualização Global de Mercados: Índices e Câmbio

Índices de Bolsa





AMÉRICA DO NORTE

 S&P 500	7.267	-1,6%
 Dow Jones	49.919	-1,9%
 NASDAQ	25.170	-2,0%
 Russell 2000	2.835	-1,1%
 TSX	34.151	-0,8%
 BMV IPC	64.822	-0,9%





EUROPA

 Euro Stoxx 50	6.056	0,8%
 FTSE 100	10.319	0,6%
 DAX	24.213	0,1%
 CAC 40	8.210	0,6%
 IBEX 35	18.308	0,9%
 FTSE MIB	50.548	1,0%








AMÉRICA DO SUL

 Ibovespa	168.619	-0,7%
 Small Caps	2.179	-1,4%
 Merval	3.153.150	0,1%
 IPSA	10.453	-0,5%

ÁSIA/PACÍFICO

 Nikkei	64.217	0,1%
 Hang Seng	24.249	-0,7%
 Shenzhen	4.722	-0,6%
 ASX 200	8.633	-0,2%

Câmbio

 Dólar / Real	5,19	0,3%
 Euro	5,98	-0,2%
 Libra Esterlina	6,93	0,0%
 Peso Argentino	0,00	0,0%
 Yene	0,03	0,0%
 Índice DXY	100,09	0,1%
 Bitcoin	62.863	1,8%

Fonte: Bloomberg e CNBC, 11/jun/2026 | Elaboração: Avenue Intelligence

Destques de Mercado:

Maiores Altas, Baixas e Principais Indicadores

Maiores Altas (S&P 500)			Maiores Quedas (S&P 500)		
Devon Energy Corp	5,7%	DVN	Super Micro Computer Inc	-28,0%	SMCI
J M Smucker Co/The	4,1%	SJM	Generac Holdings Inc	-8,4%	GNRC
Apa Corp	3,8%	APA	Nrg Energy Inc	-7,2%	NRG

Treasuries EUA			Commodities	
EUA 1 Mês	3,644%	-1 bps	ENERGIA	
EUA 3 Meses	3,70%	-1 bps	Petróleo WTI	-0,7%
EUA 6 Meses	3,79%	-2 bps	Gás Natural	-1,8%
EUA 1 Ano	3,88%	-1 bps	METAIS	
EUA 2 Anos	4,12%	-2 bps	Ouro	0,3%
EUA 5 Anos	4,26%	-2 bps	Prata	1,0%
EUA 10 Anos	4,53%	-2 bps	Cobre	-0,7%
EUA 20 Anos	5,03%	-2 bps	Minério de ferro	-0,1%
EUA 30 Anos	5,01%	-2 bps		

Setores EUA		AGRO	
Tecnologia	-2,3%	Boi Gordo	0,8%
Financeiro	-0,5%	Café	1,0%
Energia/Petróleo	1,5%	Milho	-0,3%
Industrial	-3,4%	Algodão	1,6%
Consumo Não Cíclico	1,7%	Soja	0,0%
Materiais Básicos	-2,5%	Açúcar	0,1%
Utilidades	0,0%	Volatilidade	
Consumo Cíclico	-2,2%	VIX	-7,1%
Mercado Imobiliário	0,0%		
Saúde	-1,1%		
Comunicação	-1,6%		

Índices utilizados para Setores EUA: índice S&P de informação e tecnologia (S5INFT), Índice S&P financeiro (S5FINL), Índice S&P de energia (S5ENRS), Índice S&P industrial (S5INDU), Índice S&P de consumo não cíclico (S5CONS), Índice S&P de materiais (S5MATR), Índice S&P de utilities (S5UTIL), Índice S&P de consumo cíclico (S5COND), Índice S&P de mercado imobiliário (S5RLST), Índice S&P de saúde (S5HLTH).

Índices utilizados para Commodities: CLA comdty (petróleo), NGA comdty (gás natural), XAU curncy (ouro), XAG curncy (prata), IOEA comdty (minério de ferro), LMCADS03 comdty (cobre), LCA comdty (boi gordo), KCA comdty (café), CA comdty (milho), CTA comdty (algodão), SA comdty (soja), SBA comdty (açúcar).

Fonte: Bloomberg e CNBC, 11/jun/2026 | Elaboração: Avenue Intelligence

Notícias Corporativas

Super Micro Computer (SMCI)

As ações da fabricante de servidores de IA caíram 28% após a empresa anunciar planos de levantar US\$ 7 bilhões por meio da venda de ações e títulos conversíveis em ações, visando cobrir os custos de aquisição de componentes de hardware.

A companhia vale cerca de US\$ 17 bilhões.

Cracker Barrel (CBRL)

As ações da rede de restaurantes subiram 23% após a empresa elevar suas projeções de receita e EBITDA ajustado para o ano fiscal. A Cracker Barrel também divulgou lucro de US\$ 0,29 por ação e receita de US\$ 797,4 milhões no terceiro trimestre fiscal, superando as expectativas.

A companhia vale cerca de US\$ 1 bilhão.

Caseys General Stores (CASY)

As ações da rede de lojas de conveniência e postos de gasolina subiram mais de 20%. A Casey's registrou resultados para o quarto trimestre fiscal acima do esperado, impulsionada pelo aumento das margens de combustíveis e por vendas de alimentos preparados e bebidas servidas na hora superiores às do ano anterior. A previsão é de um crescimento de 8% a 10% no EBITDA do ano fiscal de 2027.

A companhia vale cerca de US\$ 34 bilhões.

Robinhood (HOOD)

As ações da plataforma de negociação de serviços financeiros subiram mais de 3% após a empresa informar, no final da terça-feira, que o total de ativos na plataforma cresceu 9% em maio em relação a abril e 48% na comparação com o mesmo período do ano anterior. O CEO Vlad Tenev escreveu em uma rede social que a Robinhood obteve aprovação regulatória para atuar como subscritora de ofertas públicas iniciais de ações (IPOs).

A companhia vale cerca de US\$ 77 bilhões.











Para mais resumos como este,
acesse o blog da Avenue:

Resultados Trimestrais

O que você precisa saber antes da abertura

- Hoje, os futuros das ações americanas operam em alta, enquanto os Estados Unidos anunciavam ter concluído seus ataques contra o Irã - embora países do Golfo tenham relatado atividades hostis por parte de Teerã.
- Os investidores vão estar de olho no dado do PPI, a ser reportado às 09h30 de Brasília. A expectativa do mercado é que o relatório mostre inflação ao produtor americano de 0,70% para o mês de maio, abaixo dos 1,40% reportado no mês anterior.

Índices Futuros				Mercado Ásia e Europa			
	Dow Jones	50.362	0,74%		Nikkei	64.217	0,06%
	S&P 500	7.333	0,75%		Hang Seng	24.154	-0,04%
	Nasdaq	28.867	1,10%		Shenzhen	4.722	-0,55%
	Russell 2000	2.878	1,37%		Stoxx50	6.056	0,77%

A negociação de futuros é especulativa, alavancada e envolve riscos substanciais.

Panorama Semanal:

Agenda Econômica e Corporativa

		Hora	Reportado	Projeção	Anterior	Evento
Terça, 09		00:00	-	88,70B	84,80B	Balança Comercial (USD) (Mai)
		11:00	-	4,08M	4,02M	Vendas de Casas Usadas (Mai)
		22:30	-	-	0,30%	CPI (Mensal) (Mai)
		22:30	-	1,30%	1,20%	CPI China (Anual) (Mai)
		22:30	-	3,80%	2,80%	PPI (Anual) (Mai)
Quarta, 10		09:30	-	0,30%	0,60%	CPI (Mensal) (Mai)
		09:30	-	0,50%	0,40%	CPI-núcleo (Mensal) (Mai)
		09:30	-	4,20%	3,80%	CPI EUA (Anual) (Mai)
		11:30	-	-	-7,974M	Estoques de Petróleo Bruto
Quinta, 11		09:00	-	-	3,00%	Crescimento do Setor de Serviços (Anual) (Abr)
		09:00	-	-	-1,20%	Crescimento do Setor de Serviços (Mensal) (Abr)
		09:15	-	2,25%	2,00%	Taxa de Facilidade Permanente de Depósito (Jun)
		09:15	-	2,40%	2,15%	Decisão da Taxa de Juros (Jun)
		09:30	-	0,70%	1,40%	PPI (Mensal) (Mai)
		09:30	-	225K	225K	Pedidos Iniciais por Seguro-Desemprego
Sexta, 12		09:45	-	-	-	Coletiva de Imprensa do BCE
		09:00	-	-	4,39%	IPCA Acumulado 12 meses (Anual) (Mai)
		09:00	-	-	0,67%	IPCA (Mensal) (Mai)

	Segunda 08	Terça 09	Quarta 10	Quinta 11	Sexta 12
ANTES DO PREGÃO	 	 	 		
DEPOIS DO PREGÃO			 	 	

O futuro chegou! Cadastre seu rosto e aproveite uma experiência personalizada e inteligente.

Fonte: Investing.com, Bloomberg, CNBC e Nasdaq, 11/jun/2026 | Elaboração: Avenue Intelligence

Avenue

Avisos Importantes

FONTES

1 - <https://www.cnbc.com/markets/>

(Alguns trechos dos textos desse documento são tradução livre das fontes citadas acima)

DISCLAIMERS

*O risco subjacente proeminente de usar criptomoedas como meio de troca é que ela não é autorizada ou regulamentada por qualquer banco central. Os emissores de criptomoedas não estão registrados na SEC, e o mercado criptomoedas está atualmente não regulamentado. Criptomoedas são um investimento muito especulativo e envolve um alto grau de risco. Os investidores devem ter a capacidade financeira, sofisticação/experiência e disposição para suportar os riscos de um investimento, e uma perda total potencial de seu investimento.

**O Índice S&P 500 é composto por 500 ações escolhidas para o tamanho do mercado, liquidez e representação do grupo da indústria. Trata-se de um índice ponderado de valor de mercado (preço das ações vezes o número de ações em circulação), com o peso de cada ação no Índice proporcional ao seu valor de mercado. É calculado pela Standard & Poor's Corporation, e reflete o reinvestimento de todos os dividendos e ganhos de capital. Tenha em mente que as pessoas físicas não podem investir diretamente em qualquer índice, e o desempenho do índice não inclui custos de transação ou outras taxas, o que afetará o desempenho real do investimento. Os resultados individuais do investidor variam.

***Investir em commodities é geralmente considerado especulativo devido ao potencial significativo de perda de investimentos. Seus mercados provavelmente serão voláteis e pode haver flutuações acentuadas de preços mesmo durante períodos em que os preços em geral estão subindo.

A Avenue Securities LLC é membro da FINRA e da SIPC. Ela fornece seus serviços exclusivamente nos Estados Unidos.

As informações contidas nesta apresentação são consideradas confiáveis; no entanto, a Avenue não representa ou garante sua precisão, confiabilidade ou integridade, nem aceita qualquer responsabilidade por qualquer perda ou dano (seja direto ou indireto) decorrente do uso de todos ou qualquer parte dos materiais nesta apresentação. Nenhuma representação ou garantia deve ser feita em relação a quaisquer cálculos, gráficos, tabelas, diagramas ou comentários, que são fornecidos apenas para fins de ilustração / referência. As visões, opiniões, estimativas e estratégias expressas constituem nosso julgamento com base nas condições atuais de mercado e estão sujeitas a alterações sem aviso prévio. Nada nesta apresentação deve ser considerado como uma oferta, solicitação, recomendação ou conselho (seja financeiro, contábil, legal, tributário ou outro) dado pela Avenue e / ou seus diretores ou funcionários, independentemente de tal comunicação ter ou não sido feita em seu solicitar.

Os emissores de criptomoedas não estão registrados na SEC, e o mercado de criptomoedas não é atualmente regulamentado. O investimento em criptomoedas é altamente especulativo e envolve um alto grau de risco. Os investidores devem possuir capacidade financeira, sofisticação/experiência e disposição para suportar os riscos do investimento, incluindo a possibilidade de perda total dos seus recursos.

As visões ou estratégias de investimento descritas podem não ser adequadas para todos os investidores e estão sujeitas a riscos de investimento. Os investidores podem receber menos do que investiram e o desempenho passado não é um indicador confiável de resultados futuros. A alocação de ativos não garante lucro nem protege contra perdas. Nada na apresentação deve ser considerado isoladamente para fins de tomada de decisão de investimento. Recomenda-se que você considere cuidadosamente se os serviços, produtos, classes de ativos (por exemplo, ações, renda fixa, investimentos alternativos, commodities, etc.) ou estratégias discutidas são adequados às suas necessidades. Você também deve considerar os objetivos, riscos, encargos e despesas associados a um serviço de investimento, produto ou estratégia antes de tomar uma decisão de investimento. Os produtos oferecidos pela Avenue Securities LLC, incluindo sem limitação os valores mobiliários são: Sem seguro FDIC · Sem garantia bancária · Pode perder valor.