

— Segunda, 15 de junho

Bom Dia USA



Como foi o último pregão >

Atualização Global de Mercados >

Maiores Altas, Baixas e
Principais Indicadores >

Notícias Corporativas >

O que você precisa saber
antes da abertura >

Agenda Econômica e Corporativa >

Como foi o último pregão



▲ **Se for se lembrar de uma frase:** Os índices americanos fecharam em alta na sexta-feira, com investidores na expectativa de um possível acordo entre os Estados Unidos e o Irã.

No acumulado da semana, as ações dos Estados Unidos tiveram uma semana vencedora.







A SpaceX estreou na Nasdaq a US\$ 150 por ação, sendo negociada sob o código SPCX. O valor ficou acima do preço de US\$ 135 definido na oferta pública inicial (IPO). As ações fecharam em alta de 19%, cotadas a cerca de US\$ 161.

- O S&P 500 subiu 0,50%, fechando em 7.431.
- O Nasdaq subiu 0,31%, fechando em 25.888.
- O Dow Jones subiu 0,70%, fechando em 51.202.







Atualização Global de Mercados: Índices e Câmbio

Índices de Bolsa




AMÉRICA DO NORTE

 S&P 500	7.431	0,5%
 Dow Jones	51.202	0,7%
 NASDAQ	25.889	0,3%
 Russell 2000	2.944	0,8%
 TSX	34.938	0,8%
 BMV IPC	67.955	1,5%





EUROPA

 Euro Stoxx 50	6.258	1,1%
 FTSE 100	10.483	0,1%
 DAX	24.939	1,2%
 CAC 40	8.447	1,2%
 IBEX 35	19.049	1,5%
 FTSE MIB	51.957	0,9%








AMÉRICA DO SUL

 Ibovespa	171.133	-0,2%
 Small Caps	2.215	-0,4%
 Merval	3.352.708	0,0%
 IPSA	10.923	1,7%

ÁSIA/PACÍFICO

 Nikkei	69.318	5,0%
 Hang Seng	24.843	0,5%
 Shenzhen	4.892	2,4%
 ASX 200	8.914	1,2%

Câmbio

 Dólar / Real	5,06	-0,7%
 Euro	5,85	-0,8%
 Libra Esterlina	6,79	0,2%
 Peso Argentino	0,00	-2,8%
 Yene	0,03	0,0%
 Índice DXY	99,50	-0,2%
 Bitcoin	65.924	3,1%

Fonte: Bloomberg e CNBC, 15/jun/2026 | Elaboração: Avenue Intelligence

Destques de Mercado:

Maiores Altas, Baixas e Principais Indicadores

Maiores Altas (S&P 500)			Maiores Quedas (S&P 500)		
Mosaic Co/The	7,6%	MOS	Adobe Inc	-6,8%	ADBE
Seagate Technology Holdings Plc	7,3%	STX	Lennar Corp	-4,9%	LEN
Albemarle Corp	7,1%	ALB	Super Micro Computer Inc	-4,7%	SMCI

Treasuries EUA			Commodities	
EUA 1 Mês	3,655%	1 bps	ENERGIA	
EUA 3 Meses	3,69%	-1 bps	Petróleo WTI	-5,3%
EUA 6 Meses	3,78%	-1 bps	Gás Natural	-3,3%
EUA 1 Ano	3,82%	-2 bps	METAIS	
EUA 2 Anos	4,03%	-5 bps	Ouro	2,8%
EUA 5 Anos	4,16%	-5 bps	Prata	4,0%
EUA 10 Anos	4,44%	-4 bps	Cobre	1,6%
EUA 20 Anos	4,94%	-3 bps	Minério de ferro	0,3%
EUA 30 Anos	4,94%	-3 bps		

Setores EUA		AGRO	
Tecnologia	0,4%	Boi Gordo	-0,6%
Financeiro	1,4%	Café	0,6%
Energia/Petróleo	0,7%	Milho	-1,1%
Industrial	0,6%	Algodão	0,1%
Consumo Não Cíclico	0,7%	Soja	-0,4%
Materiais Básicos	1,8%	Açúcar	0,1%
Utilidades	1,1%		
Consumo Cíclico	0,0%		
Mercado Imobiliário	0,9%		
Saúde	-0,2%		
Comunicação	0,3%		

Volatilidade	
VIX	-5,1%

Índices utilizados para Setores EUA: índice S&P de informação e tecnologia (S5INFT), Índice S&P financeiro (S5FINL), Índice S&P de energia (S5ENRS), Índice S&P industrial (S5INDU), Índice S&P de consumo não cíclico (S5CONS), Índice S&P de materiais (S5MATR), Índice S&P de utilities (S5UTIL), Índice S&P de consumo cíclico (S5COND), Índice S&P de mercado imobiliário (S5RLST), Índice S&P de saúde (S5HLTH).

Índices utilizados para Commodities: CLA comdty (petróleo), NGA comdty (gás natural), XAU curncy (ouro), XAG curncy (prata), IOEA comdty (minério de ferro), LMCADS03 comdty (cobre), LCA comdty (boi gordo), KCA comdty (café), CA comdty (milho), CTA comdty (algodão), SA comdty (soja), SBA comdty (açúcar).

Fonte: Bloomberg e CNBC, 15/jun/2026 | Elaboração: Avenue Intelligence

Notícias Corporativas

Space Exploration Technologies (SPCX)

A empresa espacial de Elon Musk teve alta em sua estreia na Nasdaq, ficando acima do valor da oferta pública inicial (IPO) de US\$ 135 por ação, com ganho superior a 19%.

A companhia vale cerca de US\$ 2 trilhões.

Charles Schwab (SCHW)

As ações da empresa de serviços financeiros subiram cerca de 3%, após a empresa informar que os novos ativos líquidos principais atingiram US\$ 49,9 bilhões no mês passado — um aumento de 43% em relação ao ano anterior e um recorde para o mês de maio. A média diária de negociações também alcançou um recorde de 11,8 milhões, segundo a empresa.

A companhia vale cerca de US\$ 158 bilhões.

Adobe (ADBE)

As ações da empresa de software recuaram cerca de 7% após a empresa informar que sua margem operacional ajustada no segundo trimestre fiscal ficou em 44% — abaixo da estimativa de 44,5%. A companhia também anunciou que o Diretor Financeiro (CFO), Dan Dunn, deixará o cargo em 15 de junho. No entanto, a Adobe superou as expectativas tanto de receita quanto de lucro no último trimestre.

A companhia vale cerca de US\$ 82 bilhões.

Lennar (LEN)

As ações da construtora residencial cerca de 5% depois que sua receita do segundo trimestre, de US\$ 7,94 bilhões, ficou abaixo da previsão de US\$ 8,02 bilhões feita pelos analistas. O número de entregas no trimestre também ficou em 20.519, abaixo da estimativa de 20.541. O lucro da Lennar de US\$ 1,24 por ação ficou em linha com as estimativas.

A companhia vale cerca de US\$ 22 bilhões.











Para mais resumos como este,
acesse o blog da Avenue:

Resultados Trimestrais

O que você precisa saber antes da abertura

- Hoje, os futuros das ações americanas operam em alta, após o presidente Trump anunciar que um acordo havia sido alcançado para encerrar o conflito entre os Estados Unidos e o Irã.
- Trump afirmou nas redes sociais, no final do domingo, que o acordo com o Irã estava "agora concluído". O primeiro-ministro do Paquistão, Shehbaz Sharif, disse que uma cerimônia oficial de assinatura ocorreria na sexta-feira, na Suíça.
- Trump também declarou ter autorizado a reabertura da importante passagem do Estreito de Ormuz, o que fez os preços do petróleo caírem no domingo.

Índices Futuros				Mercado Ásia e Europa			
	Dow Jones	51.674	0,87%		Nikkei	69.318	4,99%
	S&P 500	7.529	1,27%		Hang Seng	24.845	0,05%
	Nasdaq	30.276	2,07%		Shenzhen	4.892	2,39%
	Russell 2000	2.994	1,58%		Stoxx50	6.258	1,14%

A negociação de futuros é especulativa, alavancada e envolve riscos substanciais.

Panorama Semanal:

Agenda Econômica e Corporativa

		Hora	Reportado	Projeção	Anterior	Evento
Segunda, 15		23:00	-	0,00%	0,20%	Vendas no Varejo (Anual) (Mai)
Terça, 16		09:00	-	-	4,00%	Vendas no Varejo (Anual) (Abr)
		09:00	-	-	0,50%	Vendas no Varejo (Mensal) (Abr)
Quarta, 17		06:00	-	3,20%	3,00%	CPI Zona do Euro (Anual) (Mai)
		09:00	-	-	-0,70%	IBC-Br (Abr)
		09:30	-	0,50%	0,50%	Vendas no Varejo (Mensal) (Mai)
		09:30	-	0,50%	0,70%	Núcleo de Vendas no Varejo (Mensal) (Mai)
		11:30	-	-	-7,227M	Estoques de Petróleo Bruto
		15:00	-	3,75%	3,75%	Taxa-alvo de Fundos Fed
		15:00	-	-	-	Declaração do FOMC
		15:00	-	-	-	Projeções Econômicas FOMC
		15:30	-	-	-	Coletiva de Imprensa FOMC
		18:30	-	-	14,50%	Taxa de Juros Selic
Quinta, 18		09:30	-	-	-0,4	Índice de Atividade Industrial Fed Filadélfia (Jun)
		09:30	-	-	229K	Pedidos Iniciais por Seguro-Desemprego
		17:30	-	-	6.725B	Balanco Patrimonial do Federal Reserve
Sexta, 19		Dia todo	-	-	-	China - Festival do Barco-Dragão
		Dia todo	-	-	-	EUA - Juneteenth

	Segunda 15	Terça 16	Quarta 17	Quinta 18	Sexta 19
☀ ANTES DO PREGÃO		WILEY	JABIL CARMAX	accenture Kroger	
☾ DEPOIS DO PREGÃO					

O futuro chegou! Cadastre seu rosto e aproveite uma experiência personalizada e inteligente.

Fonte: Investing.com, Bloomberg, CNBC e Nasdaq, 15/jun/2026 | Elaboração: Avenue Intelligence

Avenue

Avisos Importantes

FONTES

1 - <https://www.cnbc.com/markets/>

(Alguns trechos dos textos desse documento são tradução livre das fontes citadas acima)

DISCLAIMERS

*O risco subjacente proeminente de usar criptomoedas como meio de troca é que ela não é autorizada ou regulamentada por qualquer banco central. Os emissores de criptomoedas não estão registrados na SEC, e o mercado criptomoedas está atualmente não regulamentado. Criptomoedas são um investimento muito especulativo e envolve um alto grau de risco. Os investidores devem ter a capacidade financeira, sofisticação/experiência e disposição para suportar os riscos de um investimento, e uma perda total potencial de seu investimento.

**O Índice S&P 500 é composto por 500 ações escolhidas para o tamanho do mercado, liquidez e representação do grupo da indústria. Trata-se de um índice ponderado de valor de mercado (preço das ações vezes o número de ações em circulação), com o peso de cada ação no Índice proporcional ao seu valor de mercado. É calculado pela Standard & Poor's Corporation, e reflete o reinvestimento de todos os dividendos e ganhos de capital. Tenha em mente que as pessoas físicas não podem investir diretamente em qualquer índice, e o desempenho do índice não inclui custos de transação ou outras taxas, o que afetará o desempenho real do investimento. Os resultados individuais do investidor variam.

***Investir em commodities é geralmente considerado especulativo devido ao potencial significativo de perda de investimentos. Seus mercados provavelmente serão voláteis e pode haver flutuações acentuadas de preços mesmo durante períodos em que os preços em geral estão subindo.

A Avenue Securities LLC é membro da FINRA e da SIPC. Ela fornece seus serviços exclusivamente nos Estados Unidos.

As informações contidas nesta apresentação são consideradas confiáveis; no entanto, a Avenue não representa ou garante sua precisão, confiabilidade ou integridade, nem aceita qualquer responsabilidade por qualquer perda ou dano (seja direto ou indireto) decorrente do uso de todos ou qualquer parte dos materiais nesta apresentação. Nenhuma representação ou garantia deve ser feita em relação a quaisquer cálculos, gráficos, tabelas, diagramas ou comentários, que são fornecidos apenas para fins de ilustração / referência. As visões, opiniões, estimativas e estratégias expressas constituem nosso julgamento com base nas condições atuais de mercado e estão sujeitas a alterações sem aviso prévio. Nada nesta apresentação deve ser considerado como uma oferta, solicitação, recomendação ou conselho (seja financeiro, contábil, legal, tributário ou outro) dado pela Avenue e / ou seus diretores ou funcionários, independentemente de tal comunicação ter ou não sido feita em seu solicitar.

Os emissores de criptomoedas não estão registrados na SEC, e o mercado de criptomoedas não é atualmente regulamentado. O investimento em criptomoedas é altamente especulativo e envolve um alto grau de risco. Os investidores devem possuir capacidade financeira, sofisticação/experiência e disposição para suportar os riscos do investimento, incluindo a possibilidade de perda total dos seus recursos.

As visões ou estratégias de investimento descritas podem não ser adequadas para todos os investidores e estão sujeitas a riscos de investimento. Os investidores podem receber menos do que investiram e o desempenho passado não é um indicador confiável de resultados futuros. A alocação de ativos não garante lucro nem protege contra perdas. Nada na apresentação deve ser considerado isoladamente para fins de tomada de decisão de investimento. Recomenda-se que você considere cuidadosamente se os serviços, produtos, classes de ativos (por exemplo, ações, renda fixa, investimentos alternativos, commodities, etc.) ou estratégias discutidas são adequados às suas necessidades. Você também deve considerar os objetivos, riscos, encargos e despesas associados a um serviço de investimento, produto ou estratégia antes de tomar uma decisão de investimento. Os produtos oferecidos pela Avenue Securities LLC, incluindo sem limitação os valores mobiliários são: Sem seguro FDIC · Sem garantia bancária · Pode perder valor.