

Quinta, 18 de junho

AVENUE

# Bom Dia USA



Como foi o último pregão >

---

Atualização Global de Mercados >

---

Maiores Altas, Baixas e  
Principais Indicadores >

---

Notícias Corporativas >

---

O que você precisa saber  
antes da abertura >

---

Agenda Econômica e Corporativa >

AVENUE

# Como foi o último pregão



**Se for se lembrar de uma frase:** Os índices americanos fecharam em queda ontem (quarta-feira), com receios acerca do rumo das taxas de juros nos Estados Unidos.

Na primeira reunião sob a presidência de Kevin Warsh, o banco central manteve as taxas de juros inalteradas, na faixa de 3,50% a 3,75%.

Diversas autoridades do Fed preveem um aumento das taxas em 2026, e a estimativa mediana para a taxa ao final do ano veio superior aos valores das projeções anteriores.

Warsh revelou que se absteve de apresentar uma projeção, o que tornou a previsão mais complexa.







Os rendimentos das treasuries dispararam após a decisão.

- O S&P 500 caiu 1,21%, fechando em 7.420.
- O Nasdaq caiu 1,34%, fechando em 26.021.
- O Dow Jones caiu 0,98%, fechando em 51.492.







# Atualização Global de Mercados: Índices e Câmbio

## Índices de Bolsa





### AMÉRICA DO NORTE

 S&P 500	7.420	<b>-1,2%</b>
 Dow Jones	51.493	<b>-1,0%</b>
 NASDAQ	26.022	<b>-1,3%</b>
 Russell 2000	2.918	<b>-0,7%</b>
 TSX	35.125	<b>-0,7%</b>
 BMV IPC	68.305	<b>-0,3%</b>





### EUROPA

 Euro Stoxx 50	6.302	<b>0,0%</b>
 FTSE 100	10.414	<b>-0,9%</b>
 DAX	24.939	<b>0,0%</b>
 CAC 40	8.432	<b>0,0%</b>
 IBEX 35	19.357	<b>-0,3%</b>
 FTSE MIB	52.480	<b>-0,2%</b>








### AMÉRICA DO SUL

 Ibovespa	168.454	<b>-0,7%</b>
 Small Caps	2.138	<b>-1,5%</b>
 Merval	3.291.883	<b>1,1%</b>
 IPSA	10.812	<b>-0,8%</b>

### ÁSIA/PACÍFICO

 Nikkei	71.053	<b>1,6%</b>
 Hang Seng	23.925	<b>-1,6%</b>
 Shenzhen	4.942	<b>0,2%</b>
 ASX 200	8.911	<b>-0,6%</b>

## Câmbio

 Dólar / Real	5,11	<b>0,4%</b>
 Euro	5,88	<b>-0,5%</b>
 Libra Esterlina	6,77	<b>-0,4%</b>
 Peso Argentino	0,00	<b>0,0%</b>
 Yene	0,03	<b>0,0%</b>
 Índice DXY	100,57	<b>0,5%</b>
 Bitcoin	64.193	<b>-0,3%</b>

Fonte: Bloomberg e CNBC, 18/jun/2026 | Elaboração: Avenue Intelligence

# Destques de Mercado:

## Maiores Altas, Baixas e Principais Indicadores

Maiores Altas (S&P 500)			Maiores Quedas (S&P 500)		
Moderna Inc	11,6%	MRNA	Carmax Inc	-9,0%	KMX
Ge Vernova Inc	6,8%	GEV	Equifax Inc	-7,4%	EFX
Western Digital Corp	4,6%	WDC	Charter Communications Inc	-6,9%	CHTR

Treasuries EUA			Commodities	
EUA 1 Mês	3,618%	-3 bps	ENERGIA	
EUA 3 Meses	3,73%	-2 bps	Petróleo WTI	-2,6%
EUA 6 Meses	3,87%	-1 bps	Gás Natural	0,1%
EUA 1 Ano	3,95%	-2 bps	METAIS	
EUA 2 Anos	4,18%	0 bps	Ouro	0,3%
EUA 5 Anos	4,24%	-2 bps	Prata	0,8%
EUA 10 Anos	4,46%	-3 bps	Cobre	0,3%
EUA 20 Anos	4,91%	-4 bps	Minério de ferro	-1,3%
EUA 30 Anos	4,89%	-5 bps		

Setores EUA		AGRO	
Tecnologia	-0,6%	Boi Gordo	-0,1%
Financeiro	-0,5%	Café	0,4%
Energia/Petróleo	-1,1%	Milho	-0,6%
Industrial	-0,1%	Algodão	-1,2%
Consumo Não Cíclico	-2,1%	Soja	-0,5%
Materiais Básicos	-1,4%	Açúcar	-0,2%
Utilidades	-1,3%		
Consumo Cíclico	-2,7%		
Mercado Imobiliário	-2,5%		
Saúde	-1,4%		
Comunicação	-3,0%		

Volatilidade	
VIX	-7,1%

Índices utilizados para Setores EUA: índice S&P de informação e tecnologia (S5INFT), Índice S&P financeiro (S5FINL), Índice S&P de energia (S5ENRS), Índice S&P industrial (S5INDU), Índice S&P de consumo não cíclico (S5CONS), Índice S&P de materiais (S5MATR), Índice S&P de utilities (S5UTIL), Índice S&P de consumo cíclico (S5COND), Índice S&P de mercado imobiliário (S5RLST), Índice S&P de saúde (S5HLTH).

Índices utilizados para Commodities: CLA comdty (petróleo), NGA comdty (gás natural), XAU curncy (ouro), XAG curncy (prata), IOEA comdty (minério de ferro), LMCADS03 comdty (cobre), LCA comdty (boi gordo), KCA comdty (café), CA comdty (milho), CTA comdty (algodão), SA comdty (soja), SBA comdty (açúcar).

Fonte: Bloomberg e CNBC, 18/jun/2026 | Elaboração: Avenue Intelligence

# Notícias Corporativas

## Space Exploration Technologies (SPCX)

As ações caíram mais de 5% na quarta-feira, após dispararem quase 50% nos três primeiros dias da fabricante de foguetes como empresa de capital aberto, desde sua oferta pública inicial (IPO) a US\$ 135 por ação na última sexta-feira.

A companhia vale cerca de US\$ 2,5 trilhões.

## AST SpaceMobile (ASTS)

As ações quase 4% depois que a AST anunciou o lançamento bem-sucedido de três novos satélites em órbita na quarta-feira, os quais darão continuidade à construção de sua rede de banda larga celular no espaço. O foguete Falcon 9, da SpaceX, foi utilizado no lançamento.

A companhia vale cerca de US\$ 33 bilhões.

## Salesforce (CRM)

As ações da empresa de software de gestão de relacionamento com o cliente caíram novamente, marcando a 12ª queda consecutiva — um recorde. Os papéis da Salesforce atingiram o nível mais baixo desde o início de 2023.

A companhia vale cerca de US\$ 127 bilhões.

## AT&T (T)

As ações da operadora de telefonia móvel e fixa caíram 3% após a empresa anunciar Jennifer Biry como sua nova diretora financeira, em substituição a Pascal Desroches, que está se aposentando.

A companhia vale cerca de US\$ 156 bilhões.











Para mais resumos como este,  
acesse o blog da Avenue:

Resultados Trimestrais

# O que você precisa saber antes da abertura

- Hoje, os futuros das ações americanas operam em alta, mesmo após a mediana das estimativas do Fed indicou a possibilidade de aumento na taxa de juros americana – o que tende a ser negativo para a bolsa.
- Os investidores se preparam para o último dia de negociações dessa semana, visto que na sexta-feira o feriado de Juneteenth fará com que a bolsa fique fechada.

Índices Futuros				Mercado Ásia e Europa			
	Dow Jones	51.780	0,51%		Nikkei	71.053	1,65%
	S&P 500	7.491	0,90%		Hang Seng	23.835	-0,24%
	Nasdaq	30.141	1,53%		Shenzhen	4.942	0,21%
	Russell 2000	2.953	1,14%		Stoxx50	6.302	0,03%

**A negociação de futuros é especulativa, alavancada e envolve riscos substanciais.**

# Panorama Semanal: Agenda Econômica e Corporativa

		Hora	Reportado	Projeção	Anterior	Evento
Segunda, 15		23:00	-	0,00%	0,20%	Vendas no Varejo (Anual) (Mai)
Terça, 16		09:00	-	-	4,00%	Vendas no Varejo (Anual) (Abr)
		09:00	-	-	0,50%	Vendas no Varejo (Mensal) (Abr)
Quarta, 17		06:00	-	3,20%	3,00%	CPI Zona do Euro (Anual) (Mai)
		09:00	-	-	-0,70%	IBC-Br (Abr)
		09:30	-	0,50%	0,50%	Vendas no Varejo (Mensal) (Mai)
		09:30	-	0,50%	0,70%	Núcleo de Vendas no Varejo (Mensal) (Mai)
		11:30	-	-	-7,227M	Estoques de Petróleo Bruto
		15:00	-	3,75%	3,75%	Taxa-alvo de Fundos Fed
		15:00	-	-	-	Declaração do FOMC
		15:00	-	-	-	Projeções Econômicas FOMC
		15:30	-	-	-	Coletiva de Imprensa FOMC
		18:30	-	-	14,50%	Taxa de Juros Selic
Quinta, 18		09:30	-	-	-0,4	Índice de Atividade Industrial Fed Filadélfia (Jun)
		09:30	-	-	229K	Pedidos Iniciais por Seguro-Desemprego
		17:30	-	-	6.725B	Balanço Patrimonial do Federal Reserve
Sexta, 19		Dia todo	-	-	-	China - Festival do Barco-Dragão
		Dia todo	-	-	-	EUA - Juneteenth

	Segunda 15	Terça 16	Quarta 17	Quinta 18	Sexta 19
☀ ANTES DO PREGÃO		WILEY	JABIL CARMAX	accenture Kroger	
☾ DEPOIS DO PREGÃO					

O futuro chegou! Cadastre seu rosto e aproveite uma experiência personalizada e inteligente.

Fonte: Investing.com, Bloomberg, CNBC e Nasdaq, 18/jun/2026 | Elaboração: Avenue Intelligence

# Avenue

# Avisos Importantes

## FONTES

1 - <https://www.cnn.com/markets/>

*(Alguns trechos dos textos desse documento são tradução livre das fontes citadas acima)*

## DISCLAIMERS

\*O risco subjacente proeminente de usar criptomoedas como meio de troca é que ela não é autorizada ou regulamentada por qualquer banco central. Os emissores de criptomoedas não estão registrados na SEC, e o mercado criptomoedas está atualmente não regulamentado. Criptomoedas são um investimento muito especulativo e envolve um alto grau de risco. Os investidores devem ter a capacidade financeira, sofisticação/experiência e disposição para suportar os riscos de um investimento, e uma perda total potencial de seu investimento.

\*\*O Índice S&P 500 é composto por 500 ações escolhidas para o tamanho do mercado, liquidez e representação do grupo da indústria. Trata-se de um índice ponderado de valor de mercado (preço das ações vezes o número de ações em circulação), com o peso de cada ação no Índice proporcional ao seu valor de mercado. É calculado pela Standard & Poor's Corporation, e reflete o reinvestimento de todos os dividendos e ganhos de capital. Tenha em mente que as pessoas físicas não podem investir diretamente em qualquer índice, e o desempenho do índice não inclui custos de transação ou outras taxas, o que afetará o desempenho real do investimento. Os resultados individuais do investidor variam.

\*\*\*Investir em commodities é geralmente considerado especulativo devido ao potencial significativo de perda de investimentos. Seus mercados provavelmente serão voláteis e pode haver flutuações acentuadas de preços mesmo durante períodos em que os preços em geral estão subindo.

A Avenue Securities LLC é membro da FINRA e da SIPC. Ela fornece seus serviços exclusivamente nos Estados Unidos.

As informações contidas nesta apresentação são consideradas confiáveis; no entanto, a Avenue não representa ou garante sua precisão, confiabilidade ou integridade, nem aceita qualquer responsabilidade por qualquer perda ou dano (seja direto ou indireto) decorrente do uso de todos ou qualquer parte dos materiais nesta apresentação. Nenhuma representação ou garantia deve ser feita em relação a quaisquer cálculos, gráficos, tabelas, diagramas ou comentários, que são fornecidos apenas para fins de ilustração / referência. As visões, opiniões, estimativas e estratégias expressas constituem nosso julgamento com base nas condições atuais de mercado e estão sujeitas a alterações sem aviso prévio. Nada nesta apresentação deve ser considerado como uma oferta, solicitação, recomendação ou conselho (seja financeiro, contábil, legal, tributário ou outro) dado pela Avenue e / ou seus diretores ou funcionários, independentemente de tal comunicação ter ou não sido feita em seu solicitar.

Os emissores de criptomoedas não estão registrados na SEC, e o mercado de criptomoedas não é atualmente regulamentado. O investimento em criptomoedas é altamente especulativo e envolve um alto grau de risco. Os investidores devem possuir capacidade financeira, sofisticação/experiência e disposição para suportar os riscos do investimento, incluindo a possibilidade de perda total dos seus recursos.

As visões ou estratégias de investimento descritas podem não ser adequadas para todos os investidores e estão sujeitas a riscos de investimento. Os investidores podem receber menos do que investiram e o desempenho passado não é um indicador confiável de resultados futuros. A alocação de ativos não garante lucro nem protege contra perdas. Nada na apresentação deve ser considerado isoladamente para fins de tomada de decisão de investimento. Recomenda-se que você considere cuidadosamente se os serviços, produtos, classes de ativos (por exemplo, ações, renda fixa, investimentos alternativos, commodities, etc.) ou estratégias discutidas são adequados às suas necessidades. Você também deve considerar os objetivos, riscos, encargos e despesas associados a um serviço de investimento, produto ou estratégia antes de tomar uma decisão de investimento. Os produtos oferecidos pela Avenue Securities LLC, incluindo sem limitação os valores mobiliários são: Sem seguro FDIC · Sem garantia bancária · Pode perder valor.